

# ΈΚΘΕΣΗ 2023

ΓΡΑΦΕΙΟΥ ΟΙΚΟΝΟΜΙΚΩΝ ΚΑΙ ΕΜΠΟΡΙΚΩΝ ΥΠΟΘΕΣΕΩΝ ΖΑΓΚΡΕΜΠ

ΓΙΑ ΤΗΝ ΟΙΚΟΝΟΜΙΑ ΤΗΣ ΚΡΟΑΤΙΑΣ  
ΚΑΙ ΤΗΝ ΑΝΑΠΤΥΞΗ ΤΩΝ ΟΙΚΟΝΟΜΙΚΩΝ & ΕΜΠΟΡΙΚΩΝ ΣΧΕΣΕΩΝ  
ΕΛΛΑΔΑΣ – ΚΡΟΑΤΙΑΣ



ΖΑΓΚΡΕΜΠ

ΙΟΥΛΙΟΣ 2024

## Πίνακας περιεχομένων

Πίνακας περιεχομένων .....	1
Κατάλογος πινάκων .....	2
Κατάλογος διαγραμμάτων.....	3
1 Οικονομία Κροατίας .....	4
1.1 Επισκόπηση της κροατικής οικονομίας.....	4
1.1.1 Η δομή της οικονομίας.....	5
1.1.2 Βασικά οικονομικά μεγέθη .....	7
1.1.3 Εξωτερικό εμπόριο.....	9
1.1.3.1 Εμπόριο αγαθών.....	10
1.1.3.2 Εμπόριο υπηρεσιών .....	14
1.1.4 Επενδύσεις.....	16
1.1.5 Ενεργειακός τομέας .....	17
1.2 Στοιχεία της οικονομίας των διοικητικών περιφερειών της Κροατίας .....	22
1.3 Οικονομικές σχέσεις Κροατίας.....	24
1.3.1 Κροατία – ΠΟΕ.....	24
1.3.2 Κροατία – Ευρωπαϊκή Ένωση.....	24
1.3.3 Συμμετοχή σε περιφερειακές οικονομικές / τελωνειακές Ενώσεις.....	24
1.3.4 Συμμετοχή σε διεθνή φόρα και ομάδες χωρών.....	24
2 Οικονομικές σχέσεις Ελλάδας – Κροατίας.....	26
2.1 Διμερές εμπόριο.....	26
2.1.1 Εμπόριο αγαθών .....	26
2.1.2 Εμπόριο υπηρεσιών .....	32
2.2 Άμεσες επενδύσεις.....	33
2.2.1 Επενδύσεις της Ελλάδας στην Κροατία.....	33
2.2.2 Επενδύσεις της Κροατίας στην Ελλάδα.....	33
2.3 Θεσμικό πλαίσιο οικονομικής συνεργασίας Ελλάδας - Κροατίας.....	34
2.4 Απολογισμός δράσεων οικονομικής διπλωματίας 2023.....	34
3 Συμπεράσματα – προτάσεις .....	35
3.1 Προοπτική ανάπτυξης διμερούς εμπορίου αγαθών και υπηρεσιών .....	35
3.2 Προτάσεις δράσεων ενίσχυσης εξωστρέφειας .....	38
3.3 Προτάσεις ενίσχυσης διμερούς θεσμικού πλαισίου.....	38
4 Παράρτημα .....	39
4.1 Χρήσιμες διευθύνσεις .....	39
4.2 Εξαγωγές αγαθών Κροατίας.....	44
4.3 Εισαγωγές αγαθών Κροατίας .....	51

## Κατάλογος πινάκων

Πίνακας 1: Βασικά οικονομικά μεγέθη Κροατίας.....	7
Πίνακας 2: Εξωτερικό εμπόριο Κροατίας .....	9
Πίνακας 3: Εξαγωγές αγαθών Κροατίας .....	10
Πίνακας 4: Εισαγωγές αγαθών Κροατίας .....	11
Πίνακας 5: 10 Σημαντικότεροι προορισμοί εξαγωγών Κροατίας και η θέση της Ελλάδας ....	13
Πίνακας 6: 10 Σημαντικότεροι προμηθευτές Κροατίας και η θέση της Ελλάδας.....	13
Πίνακας 7: Εισπράξεις Κροατίας.....	14
Πίνακας 8: Πληρωμές Κροατίας .....	14
Πίνακας 9: 10 Σημαντικότεροι αγοραστές υπηρεσιών και η θέση της Ελλάδας.....	15
Πίνακας 10: 10 Σημαντικότεροι προμηθευτές υπηρεσιών και η θέση της Ελλάδας.....	15
Πίνακας 11: Επενδύσεις από και προς την Κροατία.....	16
Πίνακας 12: Εμπορικό ισοζύγιο Ελλάδας – Κροατίας.....	26
Πίνακας 13: Ελληνικές εξαγωγές στη Κροατία – μεγάλες κατηγορίες .....	28
Πίνακας 14: Ελληνικές εξαγωγές στη Κροατία – κυριότερα προϊόντα.....	29
Πίνακας 15: Ελληνικές εισαγωγές από τη Κροατία – μεγάλες κατηγορίες .....	30
Πίνακας 16: Ελληνικές εισαγωγές από την Κροατία – κυριότερα προϊόντα .....	31
Πίνακας 17: Τουριστικές αφίξεις στην Ελλάδα από την Κροατία.....	32
Πίνακας 18: Επενδύσεις της Ελλάδας στην Κροατία .....	33
Πίνακας 19: Επενδύσεις της Κροατίας στην Ελλάδα .....	33
Πίνακας 20: Προοπτική ανάπτυξης διμερούς εμπορίου αγαθών και υπηρεσιών .....	36

## Κατάλογος διαγραμμάτων

Διάγραμμα 1: Πορεία ανάπτυξης και πληθωρισμού 2018-2023.....	8
Διάγραμμα 2: Εξωτερικό εμπόριο Κροατίας 2019-2023... ..	10
Διάγραμμα 3: Κυριότερες χώρες προέλευσης ΑΞΕ 2023.....	17
Διάγραμμα 4: Εξάρτηση κροατικής οικονομίας από εισαγωγές ενέργειας 2018-22.....	18
Διάγραμμα 5: Ενεργειακό μείγμα κροατικής οικονομίας 2018-2022.....	18
Διάγραμμα 6: Πορεία διμερούς εμπορίου Ελλάδας – Κροατίας 2019-2023.....	27

# 1 Οικονομία Κροατίας

## 1.1 Επισκόπηση της κροατικής οικονομίας

Η Κροατία - κράτος μέλος της Ευρωπαϊκής Ένωσης από το 2013 - κατέστη την 1<sup>η</sup> Ιανουαρίου 2023 το 20<sup>ο</sup> μέλος της Ευρωζώνης και το 27<sup>ο</sup> μέλος του χώρου Schengen. Πέραν της επιτυχίας της διπλής εισόδου σε Ευρωζώνη και χώρο Schengen, σε σύντομο χρονικό διάστημα, η Κροατία έχει να επιδείξει μία εν γένει θετική πορεία των οικονομικών της μεγεθών. Το 2023, κατέγραψε τον δεύτερο υψηλότερο ρυθμό ανάπτυξης εντός ΕΕ και Ευρωζώνης (3,1%), ενώ το 2022, είχε σημειώσει το τρίτο υψηλότερο ποσοστό (7%). Αχίλλειος πτέρνα της κροατικής οικονομίας, το 2023, ήταν ο πληθωρισμός, ο οποίος διαμορφώθηκε στο 8,4%, επηρεάζοντας το πραγματικό εισόδημα των νοικοκυριών. Το πρόβλημα φαίνεται να αμβλύνεται, το 2024, μολοντί η Κροατία εξακολουθεί να έχει έναν από τους υψηλότερους πληθωρισμούς εντός ΕΕ (3<sup>ος</sup> υψηλότερος – 4,7% τον Απρίλιο 2024).

Σε βάθος πενταετίας, η κροατική οικονομία κινείται με αναπτυξιακούς ρυθμούς που ξεπερνούν τον μέσον όρο ΕΕ και Ευρωζώνης (με την εξαίρεση του 2020 λόγω της πανδημίας), ενώ το κατά κεφαλήν ΑΕΠ έχει αυξηθεί κατά 45% (από 13.594 ευρώ το 2019 στα 19.845 ευρώ το 2024). Αύξηση κατά 54% έχει σημειωθεί και στον μέσο καθαρό μισθό (από 857 ευρώ το 2019 στα 1.323 ευρώ στις αρχές του 2024), ενώ στον τομέα της απασχόλησης η ανεργία έχει περιοριστεί από το 6,6% στο 6,1%. Αντιστοίχως, το ποσοστό απασχόλησης έχει αυξηθεί από 47,7% σε 49,1%.

Κατά την ενεργειακή κρίση, η κροατική κυβέρνηση πέτυχε να μην υπάρξουν προβλήματα εφοδιασμού και να διατηρήσει το ενεργειακό κόστος σε ανεκτά επίπεδα για την οικονομία, δημιουργώντας παράλληλα τις προϋποθέσεις για την ανάδειξη της Κροατίας σε ενεργειακό κόμβο της περιοχής, μέσω των επενδύσεων στον τερματικό σταθμό Υδροποιημένου Φυσικού Αερίου του Krk και στο δίκτυο μεταφοράς φυσικού αερίου. Για τη διατήρηση της σταθερότητας των τιμών ενέργειας έχει υιοθετήσει έξι δέσμες μέτρων, με την τελευταία (14.03.2024) να προβλέπει συγκεκριμένα ανώτατα όρια τιμών ηλεκτρικής ενέργειας και φυσικού αερίου έως τις 30.09.2024.

Θετικά αξιολογείται η μέχρι τώρα πορεία υλοποίησης του Σχεδίου Ανάκαμψης και Ανθεκτικότητας της Κροατίας, συνολικού προϋπολογισμού 10 δισ. ευρώ (5,8 δισ. ευρώ επιχορηγήσεις και 4,2 δισ. ευρώ δάνεια). Τον Νοέμβριο του 2023, η Ευρ. Επιτροπή ενέκρινε την τροποποίηση του κροατικού Σχεδίου, το οποίο καλύπτει πλέον 84 μεταρρυθμίσεις και 253 επενδύσεις, κυρίως στους τομείς της ψηφιακής και πράσινης μετάβασης, της υγείας, της ενέργειας και της εκπαίδευσης. Στο τροποποιηθέν σχέδιο έχει προστεθεί ειδικό κεφάλαιο για το REPowerEU με μεταρρυθμίσεις που αφορούν στην προώθηση της ενεργειακής απόδοσης των κτηρίων, στη μείωση της εξάρτησης από ορυκτά καύσιμα, στην αύξηση της παραγωγής ΑΠΕ, στην αντιμετώπιση της ενεργειακής φτώχειας, στη διόρθωση των σημείων συμφόρησης του συστήματος διανομής ηλεκτρικής ενέργειας και στην ενίσχυση της ενεργειακής ασφάλειας, μέσα από τη διαφοροποίηση πηγών και οδύσεων εφοδιασμού με φυσικό αέριο. Τον Απρίλιο του 2024, η Ευρ. Επιτροπή ανακοίνωσε τη θετική προκαταρκτική αξιολόγηση του κροατικού αιτήματος καταβολής της πέμπτης δόσης του Σχεδίου Ανάκαμψης και Ανθεκτικότητας ύψους 822 εκατ. ευρώ που αποτελεί το μεγαλύτερο ποσό που έχει λάβει, μέχρι στιγμής, η Κροατία στο πλαίσιο του Μηχανισμού

Ανάκαμψης και Ανθεκτικότητας (RRF). Με την εκταμίευση της πέμπτης δόσης η Κροατία θα έχει λάβει 4,5 δισ. ευρώ, ποσό που αντιστοιχεί στο 45% του προϋπολογισμού του κ/Σχεδίου Ανάκαμψης και Ανθεκτικότητας.

Το κυριότερο πρόβλημα για τα μακροοικονομικά μεγέθη της κροατικής οικονομίας είναι, όπως προαναφέρθηκε, ο υψηλός πληθωρισμός. Η αύξηση των τιμών επηρέασε σε μεγάλο βαθμό τα τρόφιμα και την εστίαση, όπου ο πληθωρισμός ανήλθε στο 12,7% και 16,1% αντίστοιχα, το 2023. Για την προστασία οικονομίας και νοικοκυριών από τις πληθωριστικές πιέσεις η κυβέρνηση υιοθέτησε τον Μάρτιο του 2024 την έκτη κατά σειρά δέσμη μέτρων, συνολικού προϋπολογισμού 503 εκατ. ευρώ, η οποία πέραν των προαναφερθέντων μέτρων διατήρησης της σταθερότητας των τιμών ενέργειας, περιλαμβάνει επίσης μέτρα ελέγχου των τιμών σε 30 κατηγορίες τροφίμων, στήριξης των μέσων μαζική μεταφοράς και παροχών σε ευάλωτες κοινωνικές ομάδες.

Πέραν του πληθωρισμού, η κροατική οικονομία παρουσιάζει και ορισμένα δομικά προβλήματα, όπως η χαμηλή παραγωγικότητα σε σχέση με άλλες χώρες της Κεντρικής και Ανατολικής Ευρώπης, η ισχυρή παρουσία του κράτους, ιδιαίτερα στους τομείς των μεταφορών και της ενέργειας και η έλλειψη εργατικού δυναμικού. Επιπλέον, δεν μπορούν να παραβλεφθούν οι οικονομικές και κοινωνικές επιπτώσεις από την συρρίκνωση του πληθυσμού της, ο οποίος, σύμφωνα με την απογραφή του 2021, υποχώρησε στα 3,85 εκατομμύρια.

Παρά, πάντως, τις ισχυρές πληθωριστικές πιέσεις και την ανάγκη για διαρθρωτικές μεταρρυθμίσεις σε ορισμένους τομείς, η εν γένει θετική εικόνα που εκπέμπει η κροατική οικονομία και η ενίσχυση αυτής από τη διπλή ένταξη της χώρας σε ευρωζώνη και χώρο Schengen αντανακλώνεται στην αξιολόγηση της πιστοληπτικής της ικανότητας από τους τρεις μεγάλους οίκους (Moody's, Standard & Poor's και Fitch), ο οποίοι την κατατάσσουν στην επενδυτική βαθμίδα.

Κοινός τόπος για τις προβλέψεις διεθνών οικονομικών οργανισμών και οικονομικών αναλυτών είναι ότι η κροατική οικονομία θα συνεχίσει να αναπτύσσεται, απρόσκοπτα, μέχρι και το 2026 (οπότε ολοκληρώνεται το Σχέδιο Ανάκαμψης και Ανθεκτικότητας), εφόσον η κυβέρνηση εξακολουθήσει να επιδεικνύει την ίδια ικανότητα ταχείας απορρόφησης των διαθέσιμων κονδυλίων στο πλαίσιο του RRF (10 δισ. ευρώ). Ωστόσο, ο αυξητικός ρυθμός του κροατικού ΑΕΠ φαίνεται να ανακόπτεται μεσοπρόθεσμα, λόγω των προαναφερθεισών αδυναμιών της οικονομίας.

### **1.1.1 Η δομή της οικονομίας**

Η δομή της κροατικής οικονομίας είναι παρόμοια με αυτή των περισσότερων κρατών – μελών ΕΕ, καθώς βασίζεται σε μεγάλο βαθμό στην παροχή υπηρεσιών και κυρίως στον τουρισμό. Αναλυτικότερα:

Ο αγροτικός τομέας αντιπροσωπεύει μόνον το 3% του ΑΕΠ της χώρας και απασχολεί μόλις το 6% του εργατικού δυναμικού (στοιχεία Παγκόσμιας Τράπεζας, <https://data.worldbank.org/indicator/SL.SRV.EMPL.ZS?locations=HR>). Η Κροατία έχει συνολικά 1,5 εκατ. εκτάρια καλλιεργήσιμης γεωργικής γης και 2,8 εκατ. εκτάρια δασικής. Περίπου 50.000 εκτάρια είναι αμπελώνες, με το υπόλοιπο να αποτελείται από βοσκοτόπια. Η κροατική γεωργία χωρίζεται σε τρεις διαφορετικές γεωγραφικές και κλιματικές ζώνες: την

πεδινή στο βόρειο τμήμα της χώρας που επηρεάζεται από το ηπειρωτικό κλίμα, την παράκτια στο νότο, επηρεασμένη από το μεσογειακό κλίμα και την ορεινή που καταλαμβάνει το κεντρικό τμήμα της Κροατίας. Αυτή η ποικιλομορφία επιτρέπει την παραγωγή διαφορετικών γεωργικών προϊόντων, συμπεριλαμβανομένων αγροτικών και βιομηχανικών καλλιεργειών, αμπελώνων, καθώς και ηπειρωτικών και μεσογειακών φρούτων και λαχανικών. Παρά ταύτα, οι εισαγωγές αγροτικών προϊόντων καταγράφουν ανοδική πορεία, λόγω του κόστους της εγχώριας παραγωγής και της στροφής του εγχώριου πληθυσμού σε άλλους τομείς απασχόλησης.

Ο δευτερογενής τομέας συνεισφέρει το 20% του ΑΕΠ και απασχολεί το 28% του ενεργού πληθυσμού (στοιχεία Παγκόσμιας Τράπεζας <https://data.worldbank.org/SL.IND.EMPL.ZS?locations=HR>). Η κροατική βιομηχανία επικεντρώνεται στους ακόλουθους τομείς: κλωστοϋφαντουργία, ξυλεία, χαλυβουργία, αλουμίνιο και βιομηχανία τροφίμων. Με περισσότερο από το ένα τρίτο της επικράτειας να καλύπτεται από δάση, η βιομηχανία ξύλου είναι ένας από τους θεμελιώδεις τομείς της οικονομίας. Η χώρα έχει περιορισμένους ορυκτούς πόρους.

Ο τομέας των υπηρεσιών αντιπροσωπεύει περισσότερο από το 61% του ΑΕΠ της χώρας, απασχολώντας το 66% του εργατικού δυναμικού (στοιχεία Παγκόσμιας Τράπεζας, <https://data.worldbank.org/indicator/SL.SRV.EMPL.ZS?locations=HR>). Ειδικότερα, ο τουρισμός είναι βασικός πυλώνας της κροατικής οικονομίας, συνεισφέροντας σχεδόν το ένα τέταρτο του ΑΕΠ, μακράν το μεγαλύτερο μερίδιο στην ΕΕ. Μετά την πανδημία που έπληξε την τουριστική βιομηχανία παγκοσμίως, ο τουριστικός τομέας ανέκαμψε και το 2023 η Κροατία κατέγραψε συνολικό αριθμό 20 εκατ. τουριστών.

Οικονομικό κέντρο και πρωτεύουσα της χώρας, με πληθυσμό περίπου ενός εκατ. κατοίκων, είναι το Ζάγκρεμπ, το οποίο αποτελεί επίσης σημαντικό συγκοινωνιακό κόμβο. Άλλα σημαντικά οικονομικά κέντρα της Κροατίας είναι το Σπλιτ, η Ριέκα, η Πούλα, το Ζαντάρ και το Ντουμπρόβνικ.

Αναλυτικότερα, η Κροατία, με συνολική έκταση 56,6 χιλ. τ. χλμ., θα μπορούσε να διαχωριστεί στις ακόλουθες περιοχές με βάση τα οικονομικά τους χαρακτηριστικά:

- ✓ Την πιο ανεπτυγμένη βιομηχανικά κεντρική Κροατία, όπου βρίσκεται και η πρωτεύουσα της χώρας.
- ✓ Τη Σλαβονία, με σημαντικότερη πόλη το Osijek, όπου συναντά κανείς εκτεταμένες καλλιεργήσιμες εκτάσεις.
- ✓ Τη χερσόνησο της Ίστριας, ευρισκόμενη στη Βόρεια Αδριατική, με σημαντικότερη πόλη την Πούλα. Αποτελεί τουριστικό προορισμό, φιλοξενεί τα ναυπηγεία 'Uljanik', ενώ έχει επίσης παραγωγή κρασιού και ελαιολάδου.
- ✓ Την περιοχή του Kvarner, νοτίως της Ίστριας, με τη Ριέκα, το σημαντικότερο εμπορευματικό λιμάνι της χώρας.
- ✓ Τη Δαλματία, με τη δεύτερη μεγαλύτερη πόλη της Κροατίας, το Σπλιτ και τον κατ'εξοχήν τουριστικό προορισμό του Ντουμπρόβνικ.

### 1.1.2 Βασικά οικονομικά μεγέθη

Η θετική εικόνα της κροατικής οικονομίας αποτυπώνεται με σαφή τρόπο στους βασικούς μακροοικονομικούς δείκτες. Το ΑΕΠ της χώρας ανήλθε, το 2023, στα 76,5 δισ. ευρώ (από 68,4 δισ. ευρώ το 2022), με το κατά κεφαλήν ΑΕΠ να διαμορφώνεται στα 19.847 ευρώ (από 17.732 το 2022). Το ΑΕΠ της Κροατίας καταγράφει συνεχή ανοδική πορεία, κατά την τελευταία πενταετία, με εξαίρεση το 2020, οπότε λόγω της πανδημίας σημείωσε ύφεση. Ο ρυθμός ανάπτυξης, το 2023, διαμορφώθηκε στο 3,1% (από 7% το 2022) με κινητήριες δυνάμεις, όπως και το 2022, την υψηλή ιδιωτική κατανάλωση και τις δημόσιες επενδύσεις.

Το χρέος της Γενικής Κυβέρνησης συνέχισε την πτωτική του πορεία, μετά την παρένθεση της πανδημίας (το 2020), περιοριζόμενο στο 63,0% από 67,8% του ΑΕΠ το 2022. Όσον αφορά στο ισοζύγιο της γενικής κυβέρνησης, κατεγράφη μικρό έλλειμμα της τάξης του 0,7% του ΑΕΠ το 2023 από ελαφρύ πλεόνασμα 0,4% το προηγούμενο έτος και έλλειμα 3% το 2021. Πτωτικά κινήθηκε και η ανεργία ανερχόμενη στο 6,1% του ενεργού πληθυσμού από 7,0% το 2022.

**Πίνακας 1: Βασικά οικονομικά μεγέθη Κροατίας**

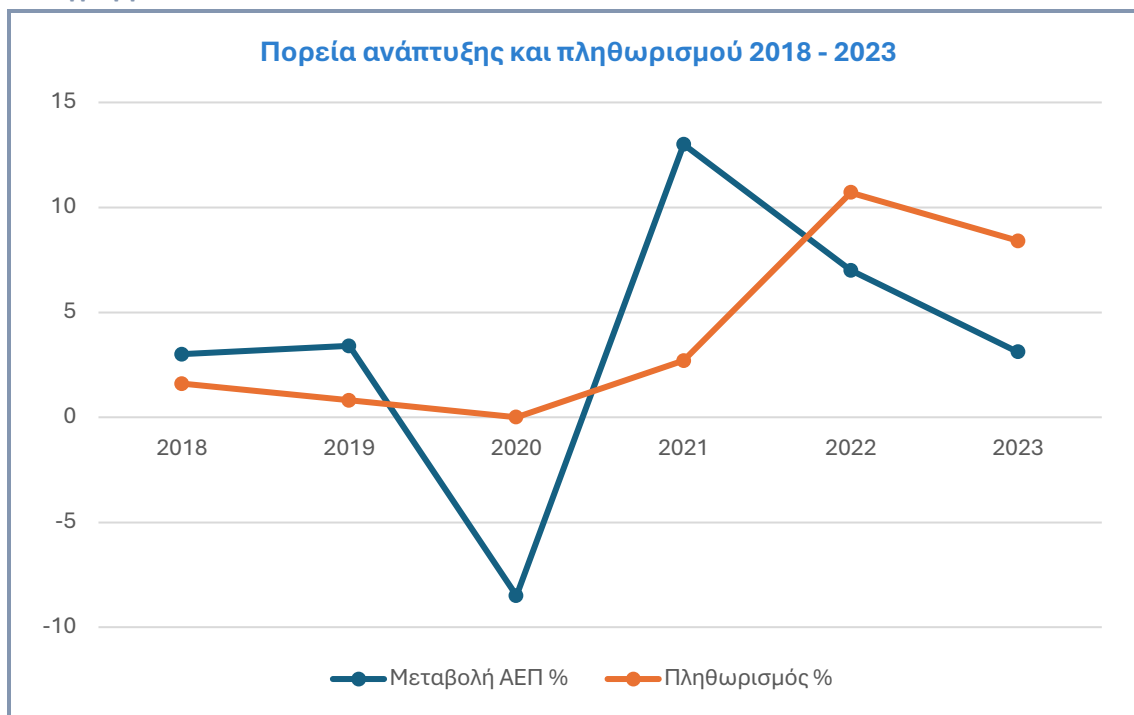
	<b>Μονάδα</b>	<b>2019</b>	<b>2020</b>	<b>2021</b>	<b>2022</b>	<b>2023</b>
Έκταση	χιλ. km <sup>2</sup>	56,6	56,6	56,6	56,6	56,6
Πληθυσμός	εκατ.	4,065	4,048	3,879	3,854	3,853
ΑΕΠ	δισ. EUR	55,3	51,0	58,9	68,4	76,5
Μεταβολή ΑΕΠ	%	3,4	-8,5	13,0	7,0	3,1
Κατά κεφαλήν ΑΕΠ	χιλ. EUR	13,6	12,6	15,2	17,7	19,8
Ανεργία	%	6,6	7,5	7,6	7,0	6,1
Πληθωρισμός	%	0,8	0,0	2,7	10,7	8,4
Ισοζύγιο Γενικής Κυβέρνησης	% ΑΕΠ	0,2	-7,0	-3,0	0,4	-0,7
Χρέος Γενικής Κυβέρνησης	% ΑΕΠ	70,4	86,1	77,5	67,8	63,0
Ισοζύγιο Τρεχουσών Συναλλαγών	% ΑΕΠ	2,5	-1,0	1,0	-2,8	1,1
Ισοτιμία EUR / HRK		7,41	7,53	7,52	7,53	\

**Πηγές:** [Κεντρική Τράπεζα Κροατίας \(HNB\)](#), [Main macroeconomic indicators](#)  
[Στατιστική Υπηρεσία Κροατίας \(DZS\)](#)

Σε αντίθεση με τη θετική εικόνα των άλλων μακροοικονομικών δεικτών, οι έντονες πληθωριστικές πιέσεις συνεχίστηκαν και το 2023 (8,4%) αν και αμβλύθηκαν έναντι του 2022 (10,7%). Το οικονομικό επιτελείο της κροατικής κυβέρνησης αναμένει ότι το 2024 και το 2025 θα υπάρξει σημαντική επιβράδυνση του πληθωρισμού, λαμβάνοντας υπ' όψιν τη μείωση των τιμών ενέργειας, την προσδοκώμενη βελτίωση στη λειτουργία των αλυσίδων εφοδιασμού και την υψηλή συγκριτική βάση του 2023.



Διάγραμμα 1



Πηγές: [Κεντρική Τράπεζα Κροατίας \(HNB\), Main macroeconomic indicators](#)

Σύμφωνα με το οικονομικό επιτελείο της κυβέρνησης, το 2024 αναμένεται αύξηση του ΑΕΠ κατά 3,5% και αισθητή μείωση του πληθωρισμού στο 3,1% (από 8,4% το 2023). Οι προβλέψεις της Κεντρικής Τράπεζας της χώρας ακολουθούν τη γενικότερη θετική τάση, αλλά είναι λιγότερο αισιόδοξες, καθώς υπολογίζουν την ανάπτυξη στο 3,3% και τον πληθωρισμό στο 3,8%.

Θετικές είναι και οι προβλέψεις Ευρ. Επιτροπής, ΔΝΤ και Παγκόσμιας Τράπεζας για την κροατική οικονομία. Σύμφωνα με τις εαρινές προβλέψεις της πρώτης, η αύξηση του ΑΕΠ, το 2024, αναμένεται να είναι η δεύτερη μεγαλύτερη εντός ευρωζώνης, ανερχόμενη σε 3,3% (από 2,6% βάσει προηγούμενης πρόβλεψης), ενώ το 2025 θα διαμορφωθεί στο 2,9%. Όσον αφορά στον πληθωρισμό, υπολογίζεται ότι θα περιοριστεί στο 3,5%, το 2024 και στο 2,2%, το 2025. Παρά τη διεύρυνση του δημοσιονομικού ελλείμματος (από 0,7% το 2023 σε 2,6% το 2024), λόγω της ισχυρής ανάπτυξης, ο λόγος χρέους προς ΑΕΠ αναμένεται να περιοριστεί στο 59,5% το 2024 και στο 59,1% το 2025.

Οι προβλέψεις του ΔΝΤ για την πορεία της κροατικής οικονομίας συμπίπτουν, ως επί το πλείστον, με τις αντίστοιχες της Ευρ. Επιτροπής. Ο ρυθμός ανάπτυξης εκτιμάται ότι θα ανέλθει στο 3,4%, το 2024 και θα επιβραδυνθεί στο 2,9%, το 2025. Ο πληθωρισμός αναμένεται να μειωθεί στο 4,2%, το 2024 και να περιοριστεί έτι περαιτέρω, κοντά στο 2%, το 2025. Συντηρητικότερες εμφανίζονται οι προβλέψεις της Παγκόσμιας Τράπεζας, η οποία υπολογίζει την αύξηση του κροατικού ΑΕΠ στο 3%, το 2024 και στο 2,8%, το 2025. Ως προς τον πληθωρισμό, αναμένεται να μειωθεί στο 3,9%, το 2024 και στο 2,3%, το 2025.

Μεσο-μακροπρόθεσμα (2025-2050), ο αυξητικός ρυθμός του κροατικού κατά κεφαλήν ΑΕΠ αναμένεται, κατά την Παγκόσμια Τράπεζα (ΠΤ), να ανακοπεί, περιοριζόμενος κατά μέσον όρο στο 1,6%. Σύμφωνα με την ΠΤ, η Κροατία υλοποίησε, κατά την εικοσαετία 2001-2021, σημαντικές μεταρρυθμίσεις που αφορούσαν στην εύρυθμη λειτουργία των θεσμών, στην απελευθέρωση της αγοράς εργασίας και στη βελτίωση του επιχειρηματικού περιβάλλοντος. Το γεγονός αυτό σε συνδυασμό με την επίτευξη μακροοικονομικής και δημοσιονομικής σταθερότητας οδήγησαν στην άνοδο του κατά κεφαλήν ΑΕΠ της χώρας από 50% του μέσου όρου της ΕΕ, το 2001, σε 70% το 2021. Ωστόσο, βάσει των προβλέψεων της ΠΤ, το κροατικό κατά κεφαλήν ΑΕΠ δεν αναμένεται να ξεπεράσει το 80% του αντίστοιχου μέσου όρου της ΕΕ, μεσο-μακροπρόθεσμα. Το κυριότερο αίτιο για την ως άνω επιβράδυνση είναι η χαμηλή παραγωγικότητα του ιδιωτικού τομέα, λόγω της έλλειψης επενδύσεων σε έρευνα και ανάπτυξη (R&D), της περιορισμένης εφαρμογής καινοτόμων τεχνολογιών, των αδυναμιών σε επίπεδο οργάνωσης και διοίκησης και των περιορισμών στον ελεύθερο ανταγωνισμό.

### 1.1.3 Εξωτερικό εμπόριο

Το εξωτερικό εμπόριο της Κροατίας είναι σαφώς προσανατολισμένο προς την ΕΕ, σε επίπεδο τόσο αγαθών, όσο και υπηρεσιών. Σύμφωνα με την κροατική Εθνική Στατιστική Υπηρεσία (DZS), το 2023, το 73,2% του εμπορίου αγαθών και το 60,7% του εμπορίου υπηρεσιών διενεργήθηκαν εντός ΕΕ<sup>(1)</sup>.

Το 2023, αγαθά και υπηρεσίες ακολούθησαν αντίθετες πορείες. Για τα μεν αγαθά σημειώθηκε μείωση του όγκου εμπορίου κατά 5,3% έναντι του 2022, ενώ για τις υπηρεσίες κατεγράφη αύξηση κατά 13,8%.

#### Πίνακας 2: Εξωτερικό εμπόριο Κροατίας

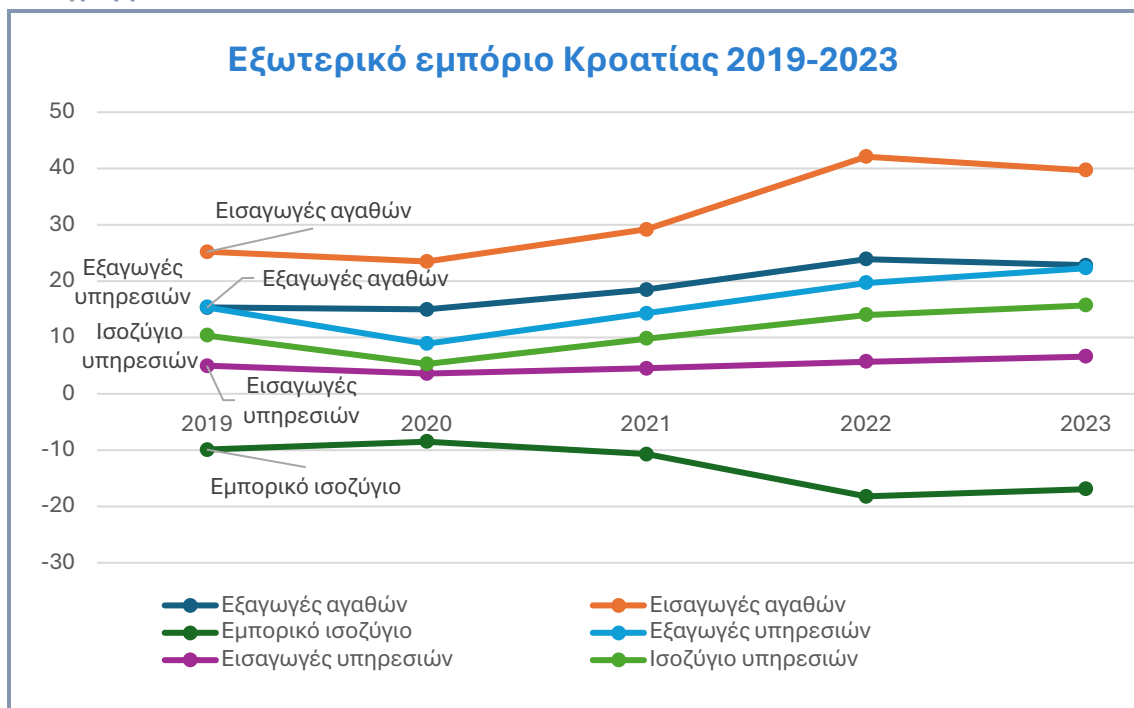
δισ. EUR	2019	2020	2021	2022	2023
Εξαγωγές αγαθών	15,3	15,0	18,5	23,9	22,8
Εισαγωγές αγαθών	25,2	23,5	29,2	42,1	39,7
Εμπορικό ισοζύγιο	-9,9	-8,5	-10,7	-18,2	-16,9
Εξαγωγές υπηρεσιών	15,4	8,9	14,3	19,7	22,3
Εισαγωγές υπηρεσιών	5,0	3,6	4,5	5,7	6,6
Ισοζύγιο υπηρεσιών	10,4	5,3	9,8	14	15,7

Πηγές: 1. [Eurostat, Comext, International Trade, EU trade since 1988 by HS2-4-6 and CN8 \(DS-045409\)](#)

2. [Κεντρική Τράπεζα Κροατίας \(HNB\), Trade in international services, Tables R1 & R2](#)

<sup>1</sup> Το ποσοστό περιέχει ένα περιθώριο υποεκτίμησης, καθώς προκύπτει από τις εξαγωγές υπηρεσιών σε δεκαπέντε (15) από τα άλλα είκοσι έξι (26) κράτη - μέλη. Η στατιστική καταγραφή κροατικών εξαγωγών υπηρεσιών στα υπόλοιπα έντεκα (11) κράτη - μέλη εμφανίζεται αθροιστικά μαζί με αυτή τρίτων χωρών, επειδή το ποσοστό είναι μικρότερο του 1%.

Διάγραμμα 2



Πηγές: Eurostat, Κεντρική Τράπεζα Κροατίας (HNB)

### 1.1.3.1 Εμπόριο αγαθών

Το εξωτερικό εμπόριο αγαθών της Κροατίας κινήθηκε πτωτικά το 2023 (μετά την αυξητική πορεία του 2022), με τη συνολική αξία του όγκου εμπορίου να διαμορφώνεται στα 62,5 δισ. ευρώ. Η μείωση κατά 5,3% έναντι του 2022 οφείλεται στον περιορισμό τόσο των εισαγωγών (κατά 5,8%), όσο και των εξαγωγών (κατά 4,8%). Ως αποτέλεσμα της συγκριτικά μεγαλύτερης μείωσης των εισαγωγών, το έλλειμμα του κροατικού εμπορικού ισοζυγίου περιορίστηκε κατά 7,1%.

Όσον αφορά στη δομή των κροατικών εξαγωγών, οι δέκα σημαντικότερες κατηγορίες συγκεντρώνουν το 55,0% της συνολικής αξίας των εξαγωγών. Το μεγαλύτερο μερίδιο (βάσει διψήφιων κωδικών της συνδυασμένης ονοματολογίας) συγκεντρώνουν τα πετρελαιοειδή (12,2%), ενώ ακολουθούν οι ηλεκτρικές συσκευές και υλικά (9,6%), οι λέβητες / μηχανές (8,0%), η ξυλεία (4,9%) και τα φαρμακευτικά προϊόντα (4,7%).

Πίνακας 3: Εξαγωγές αγαθών Κροατίας – 10 σημαντικότερες κατηγορίες<sup>2</sup>

CN2, εκατ. EUR	2022	2023	%Σ	%Δ
<b>ΣΥΝΟΛΟ ΕΞΑΓΩΓΩΝ</b>	23.935.029	22.796.337	<b>100</b>	<b>-4,8</b>
<b>27 - ΟΡΥΚΤΑ ΚΑΥΣΙΜΑ, ΟΡΥΚΤΑ ΛΑΔΙΑ ΚΑΙ ΠΡΟΪΟΝΤΑ ΤΗΣ ΑΠΟΣΤΑΞΗΣ ΑΥΤΩΝ. ΑΣΦΑΛΤΩΔΕΙΣ ΥΛΕΣ. ΚΕΡΙΑ ΟΡΥΚΤΑ</b>	4.764.079	2.780.810	<b>12,2</b>	<b>-41,6</b>

<sup>2</sup> Για αναλυτική καταγραφή των κροατικών εξαγωγών σε όλες τις κατηγορίες βλ. σχετ. πίνακα σε παράρτημα.

<b>85 - ΜΗΧΑΝΕΣ, ΣΥΣΚΕΥΕΣ ΚΑΙ ΥΛΙΚΑ ΗΛΕΚΤΡΙΚΑ ΚΑΙ ΤΑ ΜΕΡΗ ΤΟΥΣ. ΣΥΣΚΕΥΕΣ ΕΓΓΡΑΦΗΣ Ή ΑΝΑΠΑΡΑΓΩΓΗΣ ΤΟΥ ΗΧΟΥ, ΣΥΣΚΕΥΕΣ ΕΓΓΡΑΦΗΣ Ή ΑΝΑΠΑΡΑΓΩΓΗΣ ΤΩΝ ΕΙΚΟΝΩΝ ΚΑΙ ΤΟΥ ΗΧΟΥ ΓΙΑ ΤΗΝ ΤΗΛΕΟΡΑΣΗ ΚΑΙ ΜΕΡΗ ΚΑΙ ΕΞΑΡΤΗΜΑΤΑ ΤΩΝ ΣΥΣΚΕΥΩΝ ΑΥΤΩΝ</b>	1.984.912	2.178.697	<b>9,6</b>	<b>9,8</b>
<b>84 - ΠΥΡΗΝΙΚΟΙ ΑΝΤΙΔΡΑΣΤΗΡΕΣ, ΛΕΒΗΤΕΣ, ΜΗΧΑΝΕΣ, ΣΥΣΚΕΥΕΣ ΚΑΙ ΜΗΧΑΝΙΚΕΣ ΕΠΙΝΟΗΣΕΙΣ. ΜΕΡΗ ΑΥΤΩΝ ΤΩΝ ΜΗΧΑΝΩΝ Ή ΣΥΣΚΕΥΩΝ</b>	1.580.878	1.824.442	<b>8,0</b>	<b>15,4</b>
<b>44 - ΞΥΛΕΙΑ, ΞΥΛΟΚΑΡΒΟΥΝΑ ΚΑΙ ΤΕΧΝΟΥΡΓΗΜΑΤΑ ΑΠΟ ΞΥΛΟ</b>	1.361.678	1.112.820	<b>4,9</b>	<b>-18,3</b>
<b>30 - ΦΑΡΜΑΚΕΥΤΙΚΑ ΠΡΟΪΟΝΤΑ</b>	994.741	1.082.240	<b>4,7</b>	<b>8,8</b>
<b>87 - ΑΥΤΟΚΙΝΗΤΑ ΟΧΗΜΑΤΑ, ΕΛΚΥΣΤΗΡΕΣ, ΠΟΔΗΛΑΤΑ ΚΑΙ ΑΛΛΑ ΟΧΗΜΑΤΑ ΓΙΑ ΧΕΡΣΑΙΕΣ ΜΕΤΑΦΟΡΕΣ, ΤΑ ΜΕΡΗ ΚΑΙ ΕΞΑΡΤΗΜΑΤΑ ΤΟΥΣ</b>	696.373	801.440	<b>3,5</b>	<b>15,1</b>
<b>73 - ΤΕΧΝΟΥΡΓΗΜΑΤΑ ΑΠΟ ΧΥΤΟΣΙΔΗΡΟ, ΣΙΔΗΡΟ Ή ΧΑΛΥΒΑ</b>	731.301	745.813	<b>3,3</b>	<b>2,0</b>
<b>39 - ΠΛΑΣΤΙΚΕΣ ΥΛΕΣ ΚΑΙ ΤΕΧΝΟΥΡΓΗΜΑΤΑ ΑΠΟ ΑΥΤΕΣ ΤΙΣ ΥΛΕΣ</b>	727.469	679.900	<b>3,0</b>	<b>-6,5</b>
<b>76 - ΑΡΓΙΛΙΟ ΚΑΙ ΤΕΧΝΟΥΡΓΗΜΑΤΑ ΑΠΟ ΑΡΓΙΛΙΟ</b>	718.113	675.751	<b>3,0</b>	<b>-5,9</b>
<b>61 - ΕΝΔΥΜΑΤΑ ΚΑΙ ΣΥΜΠΛΗΡΩΜΑΤΑ ΤΟΥ ΕΝΔΥΜΑΤΟΣ, ΠΛΕΚΤΑ</b>	587.652	665.278	<b>2,9</b>	<b>13,2</b>

Πηγή: [Eurostat, Comext, International Trade, EU trade since 1988 by HS2-4-6 and CN8 \(DS-045409\)](#)

Ως προς τη δομή των κροατικών εισαγωγών αγαθών, οι 10 σημαντικότερες κατηγορίες αντιστοιχούν στο 58,8% της συνολικής αξίας των εισαγωγών. Στην πρώτη θέση παραμένουν σταθερά τα πετρελαιοειδή (μερίδιο 16,5% επί του συνόλου), ενώ έπονται οι λέβητες / μηχανές (8,8%), οι ηλεκτρικές συσκευές (8,6%), τα αυτοκίνητα και εξαρτήματα αυτών (8,1%), ηλεκτρικά μέρη συσκευών αναπαραγωγής εικόνας και ήχου (8,0%) και τα φαρμακευτικά προϊόντα (4,3%).

**Πίνακας 4: Εισαγωγές αγαθών Κροατίας - 10 σημαντικότερες κατηγορίες<sup>3</sup>**

CN2, εκατ. EUR	2022	2023	%Σ	%Δ
<b>ΣΥΝΟΛΟ ΕΙΣΑΓΩΓΩΝ</b>	42.145.467	39.721.388	<b>100</b>	<b>-5,8</b>
<b>27 - ΟΡΥΚΤΑ ΚΑΥΣΙΜΑ, ΟΡΥΚΤΑ ΛΑΔΙΑ ΚΑΙ ΠΡΟΪΟΝΤΑ ΤΗΣ ΑΠΟΣΤΑΞΗΣ ΑΥΤΩΝ. ΑΣΦΑΛΤΩΔΕΙΣ ΥΛΕΣ. ΚΕΡΙΑ ΟΡΥΚΤΑ</b>	10.910.435	6.572.197	<b>16,5</b>	<b>-39,8</b>
<b>84 - ΠΥΡΗΝΙΚΟΙ ΑΝΤΙΔΡΑΣΤΗΡΕΣ, ΛΕΒΗΤΕΣ, ΜΗΧΑΝΕΣ, ΣΥΣΚΕΥΕΣ ΚΑΙ ΜΗΧΑΝΙΚΕΣ ΕΠΙΝΟΗΣΕΙΣ. ΜΕΡΗ ΑΥΤΩΝ ΤΩΝ ΜΗΧΑΝΩΝ Ή ΣΥΣΚΕΥΩΝ</b>	3.149.888	3.426.819	<b>8,6</b>	<b>8,8</b>

<sup>3</sup> Για αναλυτική καταγραφή των κροατικών εισαγωγών σε όλες τις κατηγορίες βλ. σχετ. πίνακα σε παράρτημα.

<b>87 - ΑΥΤΟΚΙΝΗΤΑ ΟΧΗΜΑΤΑ, ΕΛΚΥΣΤΗΡΕΣ, ΠΟΔΗΛΑΤΑ ΚΑΙ ΑΛΛΑ ΟΧΗΜΑΤΑ ΓΙΑ ΧΕΡΣΑΙΕΣ ΜΕΤΑΦΟΡΕΣ, ΤΑ ΜΕΡΗ ΚΑΙ ΕΞΑΡΤΗΜΑΤΑ ΤΟΥΣ</b>	2.454.423	3.228.795	<b>8,1</b>	<b>31,6</b>
<b>85 - ΜΗΧΑΝΕΣ, ΣΥΣΚΕΥΕΣ ΚΑΙ ΥΛΙΚΑ ΗΛΕΚΤΡΙΚΑ ΚΑΙ ΤΑ ΜΕΡΗ ΤΟΥΣ. ΣΥΣΚΕΥΕΣ ΕΓΓΡΑΦΗΣ Ή ΑΝΑΠΑΡΑΓΩΓΗΣ ΤΟΥ ΗΧΟΥ, ΣΥΣΚΕΥΕΣ ΕΓΓΡΑΦΗΣ Ή ΑΝΑΠΑΡΑΓΩΓΗΣ ΤΩΝ ΕΙΚΟΝΩΝ ΚΑΙ ΤΟΥ ΗΧΟΥ ΓΙΑ ΤΗΝ ΤΗΛΕΟΡΑΣΗ ΚΑΙ ΜΕΡΗ ΚΑΙ ΕΞΑΡΤΗΜΑΤΑ ΤΩΝ ΣΥΣΚΕΥΩΝ ΑΥΤΩΝ</b>	2.995.978	3.180.526	<b>8,0</b>	<b>6,2</b>
<b>30 - ΦΑΡΜΑΚΕΥΤΙΚΑ ΠΡΟΪΟΝΤΑ</b>	1.653.944	1.710.824	<b>4,3</b>	<b>3,4</b>
<b>39 - ΠΛΑΣΤΙΚΕΣ ΥΛΕΣ ΚΑΙ ΤΕΧΝΟΥΡΓΗΜΑΤΑ ΑΠΟ ΑΥΤΕΣ ΤΙΣ ΥΛΕΣ</b>	1.638.201	1.512.228	<b>3,8</b>	<b>-7,7</b>
<b>72 - ΧΥΤΟΣΙΔΗΡΟΣ, ΣΙΔΗΡΟΣ ΚΑΙ ΧΑΛΥΒΑΣ</b>	1.274.022	1.014.715	<b>2,6</b>	<b>-20,4</b>
<b>73 - ΤΕΧΝΟΥΡΓΗΜΑΤΑ ΑΠΟ ΧΥΤΟΣΙΔΗΡΟ, ΣΙΔΗΡΟ Ή ΧΑΛΥΒΑ</b>	989.662	988.209	<b>2,5</b>	<b>-0,1</b>
<b>61 - ΕΝΔΥΜΑΤΑ ΚΑΙ ΣΥΜΠΛΗΡΩΜΑΤΑ ΤΟΥ ΕΝΔΥΜΑΤΟΣ, ΠΛΕΚΤΑ</b>	854.978	923.055	<b>2,3</b>	<b>8,0</b>
<b>94 - ΕΠΙΠΛΑ, ΕΠΙΠΛΑ ΙΑΤΡΟΧΕΙΡΟΥΡΓΙΚΑ. ΕΙΔΗ ΚΛΙΝΟΣΤΡΩΜΝΗΣ ΚΑΙ ΠΑΡΟΜΟΙΑ. ΣΥΣΚΕΥΕΣ ΦΩΤΙΣΜΟΥ ΠΟΥ ΔΕΝ ΚΑΤΟΝΟΜΑΖΟΝΤΑ Ή ΔΕΝ ΠΕΡΙΛΑΜΒΑΝΟΝΤΑΙ ΑΛΛΟΥ. ΛΑΜΠΕΣ-ΡΕΚΛΑΜΕΣ, ΦΩΤΕΙΝΑ ΣΗΜΑΤΑ, ΦΩΤΕΙΝΕΣ ΕΝΔΕΙΚΤΙΚΕΣ ΠΙΝΑΚΙΔΕΣ ΚΑΙ ΠΑΡΟΜΟΙΑ ΕΙΔΗ. ΠΡΟΚΑΤΑΣΚΕΥΕΣ</b>	767.852	817.687	<b>2,1</b>	<b>6,5</b>

Πηγή: [Eurostat, Comext, International Trade, EU trade since 1988 by HS2-4-6 and CN8 \(DS-045409\)](#)

Λαμβάνοντας υπ' όψιν τη γεωγραφική κατανομή του κροατικού εξωτερικού εμπορίου αγαθών, είναι σαφές ότι το εξωτερικό είναι προσανατολισμένο προς την ΕΕ.

Η ΕΕ απορροφά περισσότερο από τα δύο τρίτα των κροατικών εξαγωγών αγαθών (68,1%), με τρία κράτη μέλη να καταλαμβάνουν τις πρώτες θέσεις, Ιταλία (12,3%), Γερμανία (12,3%) και Σλοβενία (11,3%). Σύμφωνα με την κ/Εθνική Στατιστική Υπηρεσία (DZS), το 2023 οι κροατικές εξαγωγές προς την ΕΕ ανήλθαν σε 15,5 δισ. ευρώ, καταγράφοντας μείωση της τάξης του 6,5% σε σύγκριση με το 2022. Εκτός ΕΕ σταθερή αγορά για τις κροατικές εξαγωγές είναι αυτή της Βοσνίας και Ερζεγοβίνης (9,7%), ενώ ακολουθούν η Σερβία (5,5%) και οι ΗΠΑ (2,5%).

Η Ελλάδα αποτελεί τον 25<sup>ο</sup> προορισμό των κροατικών εξαγωγών αγαθών απορροφώντας το 0,7% αυτών.

**Πίνακας 5: 10 Σημαντικότεροι προορισμοί εξαγωγών Κροατίας και η θέση της Ελλάδας**

Κατάταξη	Χώρα	2022 εκατ. EUR	2023 εκατ. EUR	%Σ	%Δ
	<b>Εξαγωγές Αγαθών</b>	<b>23.395</b>	<b>22.796</b>	<b>100</b>	<b>-4,8</b>
	<b>ΕΕ27</b>	<b>16.591</b>	<b>15.514</b>	<b>68,1</b>	<b>-6,5</b>
1.	Ιταλία	2.946	2.793	12,3	-5,2
2.	Γερμανία	2.739	2.793	12,3	2
3.	Σλοβενία	2.788	2.565	11,3	-8
4.	Βοσνία & Ερζεγοβίνη	2.403	2.204	9,7	-8,3
5.	Ουγγαρία	2.729	1.568	6,9	-42,5
6.	Αυστρία	1.275	1.281	5,6	0,5
7.	Σερβία	1.380	1.249	5,5	-9,5
8.	Γαλλία	583	582	2,6	-0,2
9.	ΗΠΑ	497	573	2,5	15,4
10.	Πολωνία	508	562	2,5	10,7
25.	Ελλάδα	147	151	0,7	2,9

Πηγή: [Eurostat, Comext, International Trade, EU trade since 1988 by HS2-4-6 and CN8 \(DS-045409\)](#)

Σημαντικότερος προμηθευτής της κροατικής αγοράς είναι η ΕΕ (76,2%). Η Ιταλία καταλαμβάνει την πρώτη θέση (14,4%), ενώ ακολουθούν η Γερμανία (14,2%) και η Σλοβενία (11,4%). Εκτός ΕΕ πρώτη χώρα προέλευσης των κροατικών εισαγωγών είναι η Βοσνία και Ερζεγοβίνη (3,5%), ενώ ακολουθούν η Κίνα (3,3%) και η Σερβία (2,7%).

Η Ελλάδα αποτελεί τον 21<sup>ο</sup> προμηθευτή της κροατικής αγοράς, συμμετέχοντας με 0,8% στις κροατικές εισαγωγές.

**Πίνακας 6: 10 Σημαντικότεροι προμηθευτές Κροατίας και η θέση της Ελλάδας**

Κατάταξη	Χώρα	2022 εκατ. EUR	2023 εκατ. EUR	%Σ	%Δ
	<b>Εισαγωγές Αγαθών</b>	<b>42.145</b>	<b>39.721</b>	<b>100</b>	<b>-5,8</b>
	<b>ΕΕ27</b>	<b>29.570</b>	<b>30.279</b>	<b>76,2</b>	<b>2,4</b>
1.	Ιταλία	5.798	5.7929	14,4	-1,2
2.	Γερμανία	5.225	5.625	14,2	7,7
3.	Σλοβενία	4.518	4.533	11,4	0,3

4.	Ουγγαρία	3.059	2.532	6,4	-17,2
5.	Αυστρία	2.168	2.190	5,5	1
6.	Πολωνία	1.449	1.563	3,9	7,9
7.	Ολλανδία	1.396	1.561	3,9	11,8
8.	Βοσνία & Ερζεγοβίνη	1.606	1.399	3,5	-12,9
9.	Κίνα	1.379	1.279	3,3	-5,9
10.	Σερβία	1.521	1.078	2,7	-29,1
22.	Ελλάδα	298	309	0,8	3,9

Πηγή: [Eurostat, Comext, International Trade, EU trade since 1988 by HS2-4-6 and CN8 \(DS-045409\)](#)

### 1.1.3.2 Εμπόριο υπηρεσιών

Το 2023, συνεχίστηκε η ανάκαμψη του εξωτερικού εμπορίου υπηρεσιών της Κροατίας, μετά την πανδημία. Όσον αφορά στις εξαγωγές υπηρεσιών, σημειώθηκε αύξηση κατά 13,3% σε σύγκριση με το 2022, η οποία οφείλεται, σε σημαντικό βαθμό, στην τουριστική δραστηριότητα. Σύμφωνα με στοιχεία της κ/Εθνικής Στατιστικής Υπηρεσίας (DZS), οι αφίξεις τουριστών και οι διανυκτερεύσεις στην Κροατία, το 2023, αυξήθηκαν κατά 9,7% (σύνολο 19,5 εκ. τουρίστες) και 2,6% αντίστοιχα, σε σύγκριση με το 2022. Όσον αφορά στις εισαγωγές υπηρεσιών, το 2023, σημειώθηκε αύξηση κατά 13,8% σε σύγκριση με το 2022. Ως εκ τούτου, το πλεόνασμα του ισοζυγίου υπηρεσιών ανήλθε στα 14,2 δισ. ευρώ αυξημένο κατά 13,2% σε σύγκριση με το 2022.

#### Πίνακας 7: Εισπράξεις Κροατίας

εκατ. EUR	2022	2023	Μεταβολή
<b>Εξαγωγές Υπηρεσιών</b>	19.701,5	22.327,1	13,3%

Πηγή: [Κεντρική Τράπεζα Κροατίας \(HNB\), Trade in international services, Table R1](#)

#### Πίνακας 8: Πληρωμές Κροατίας

εκατ. EUR	2022	2023	Μεταβολή
<b>Εισαγωγές Υπηρεσιών</b>	5.771,2	6.564,9	13,8%

Πηγή: [Κεντρική Τράπεζα Κροατίας \(HNB\), Trade in international services, Table R2](#)

Ο σημαντικότερος αγοραστής υπηρεσιών από την Κροατία είναι με διαφορά η Γερμανία (20,7%), ενώ ακολουθούν η Αυστρία (9,1%), το Ηνωμένο Βασίλειο (7,8%) η Σλοβενία (7,1%) και η Ιταλία (6,4%). Η Ελλάδα συμμετέχει με λιγότερο από 1% στις κροατικές εξαγωγές υπηρεσιών.

Πίνακας 9: 10 σημαντικότεροι αγοραστές υπηρεσιών και η θέση της Ελλάδας

Κατάταξη	Χώρα	2022 εκατ. EUR	2023 εκατ. EUR	%Σ	%Δ
	<b>Εξαγωγές Υπηρεσιών</b>	<b>19.701,5</b>	<b>22.327,1</b>	<b>100</b>	<b>13,3</b>
1.	Γερμανία	4.309,70	4.621,80	20,70	7,24
2.	Αυστρία	1.824,10	2.038,90	9,13	11,78
3.	Ηνωμένο Βασίλειο	1.246,10	1.730,90	7,75	38,91
4.	Σλοβενία	1.366,70	1.575,40	7,06	15,27
5.	Ιταλία	1.256,90	1.429,60	6,40	13,74
6.	ΗΠΑ	690,1	1.015,60	4,55	47,17
7.	Ελβετία	756,4	817,9	3,66	8,13
8.	Ολλανδία	438,5	609,3	2,73	38,95
9.	Ουγγαρία	529,2	518,8	2,32	-1,98
10.	Πολωνία	541,6	487,2	2,18	-10,04
	Ελλάδα			< 1	

Πηγή: [Κεντρική Τράπεζα Κροατίας \(HNB\), Trade in international services, Table R1](#)

Ο σημαντικότερος προμηθευτής υπηρεσιών της Κροατίας δεν είναι κράτος μέλος ΕΕ. Πρόκειται για τη Βοσνία και Ερζεγοβίνη (11,2%). Το γεγονός αυτό εξηγείται από τις στενές οικονομικές σχέσεις των δύο χωρών. Έπονται η Σλοβενία (10,4%), η Γερμανία (9,6%) και η Ιρλανδία (5,6 %). Η Ελλάδα συμμετέχει με λιγότερο από 1% στις κροατικές εισαγωγές υπηρεσιών.

Πίνακας 10: 10 σημαντικότεροι προμηθευτές υπηρεσιών και η θέση της Ελλάδας

Κατάταξη	Χώρα	2022 εκατ. EUR	2023 εκατ. EUR	%Σ	%Δ
	<b>Εισαγωγές Υπηρεσιών</b>	<b>5.771,2</b>	<b>6.564,9</b>	<b>100</b>	<b>13,8</b>
1.	Βοσνία και Ερζεγοβίνη	592,4	733,5	11,17	23,82
2.	Σλοβενία	543,1	682,0	10,39	25,58
3.	Γερμανία	545,2	629,2	9,58	15,41
4.	Ιρλανδία	300,3	369,9	5,63	23,18
5.	Ηνωμένο Βασίλειο	288,2	361,9	5,51	25,57
6.	Αυστρία	290,7	289,7	4,41	-0,34



7.	ΗΠΑ	295,8	270,4	4,12	-8,59
8.	Ολλανδία	178,0	251,9	3,84	41,52
9.	Σερβία	198,5	240,2	3,66	21,01
10.	Ιταλία	217,5	237,5	3,62	9,20
	Ελλάδα			< 1	

Πηγή: [Κεντρική Τράπεζα Κροατίας \(HNB\), Trade in international services, Table R2](#)

#### 1.1.4 Επενδύσεις

Η Κροατία αποτελεί χώρα προσέλκυσης επενδύσεων με το ύψος των εισερχόμενων ΑΞΕ να κινείται ανοδικά, κατά την τελευταία πενταετία, με εξαίρεση το 2020. Το 2023, κατεγράφη αύξηση της τάξης του 8,4% σε σύγκριση με το 2022, ενώ σε βάθος πενταετίας η αύξηση ανέρχεται σε 19,2% (σε επίπεδο αποθεμάτων).

Το 2023, οι κροατικές επενδύσεις στο εξωτερικό κατέγραψαν μικρή αύξηση της τάξης του 0,5% έναντι του 2022 (σε επίπεδο αποθεμάτων). Σε σχέση, πάντως, με το 2018 σημειώνουν αξιόλογη αύξηση της τάξης του 42,6%.

Ο ισχύων επενδυτικός νόμος στην Κροατία προβλέπει σειρά κινήτρων και φοροαπαλλαγών. Οι τομείς, τους οποίους επιδιώκει να προωθήσει η κροατική κυβέρνηση, είναι κατά κύριο λόγο παραγωγικές και μεταποιητικές δραστηριότητες, η καινοτομία και η παροχή υπηρεσιών υψηλής προστιθέμενης αξίας. Στους επενδυτές προσφέρονται επίσης επιδοτήσεις για δημιουργία νέων θέσεων εργασίας καθώς και για την έρευνα και ανάπτυξη.

#### Πίνακας 11: Επενδύσεις από και προς την Κροατία

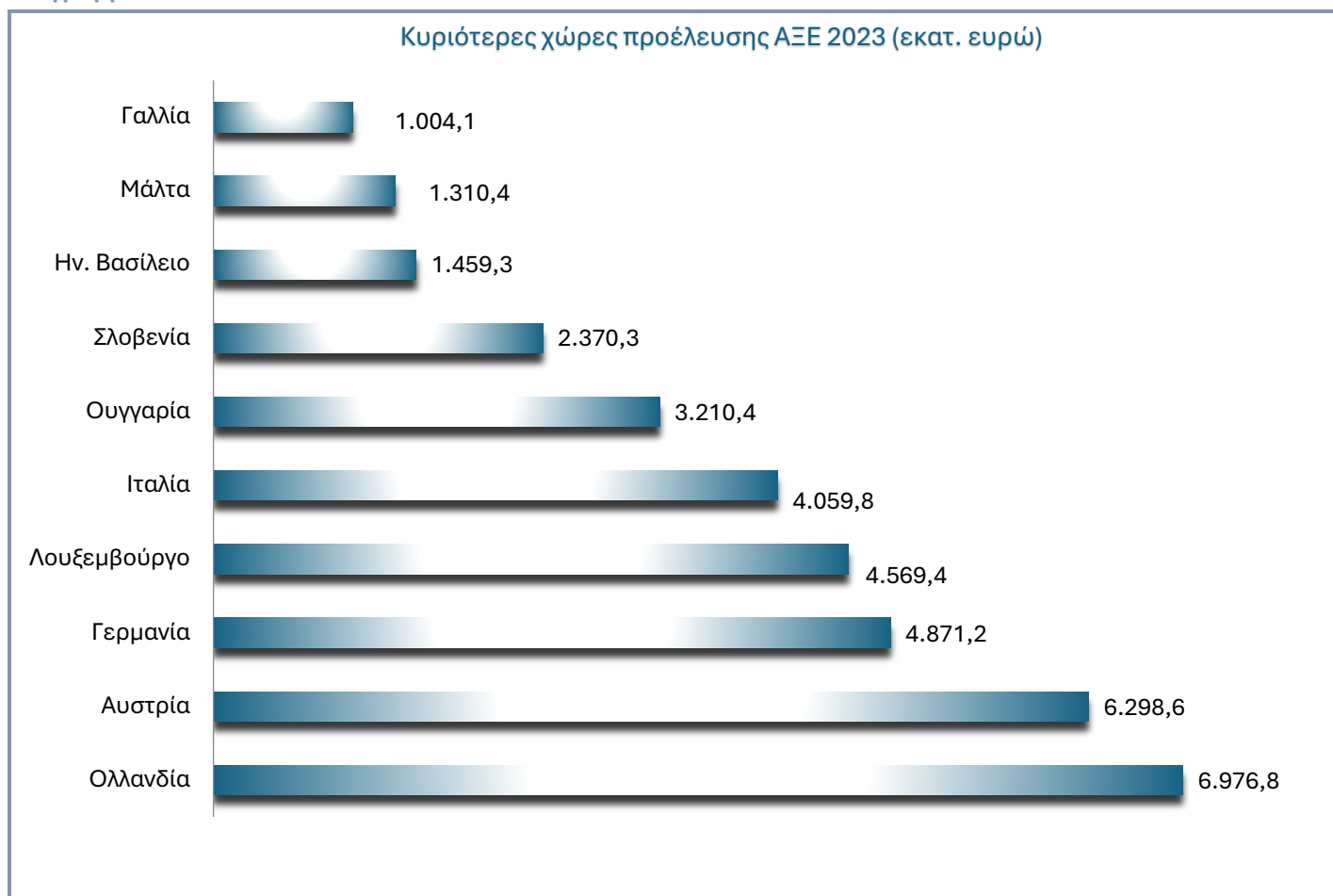
εκατ. EUR	2019	2020	2021	2022	2023
<b>Άμεσες Ξένες Επενδύσεις στη χώρα</b>					
Ετήσια ροή	3.508,9	1.109,0	3.951,8	3.408,6	2.714,4
Απόθεμα τέλους έτους	33.357,7	32.778,2	36.289,4	36.677,7	39.751,2
<b>Άμεσες επενδύσεις της χώρας στο εξωτερικό</b>					
Ετήσια ροή	70,4	372,6	941,7	-242,0	1.261,2
Απόθεμα τέλους έτους	5.812,2	7.136,5	8.619,4	8.251,2	8.288,7

Πηγή: [Κεντρική Τράπεζα Κροατίας \(HNB\), Foreign Direct Investments, Tables U1 & U4](#)  
[Κεντρική Τράπεζα Κροατίας \(HNB\), International Investment Position, Table H17](#)

Οι κυριότερες χώρες προέλευσης ΑΞΕ στην Κροατία είναι η Ολλανδία (7,0 δισ. ευρώ), η Αυστρία (6,3 δισ. ευρώ), η Γερμανία (4,9 δισ. ευρώ), το Λουξεμβούργο (4,6 δισ. ευρώ) και η Ιταλία (4,1 δισ. ευρώ). Η Ελλάδα δεν περιλαμβάνεται στην καταγραφή των χωρών προέλευσης ΑΞΕ από την Κεντρική Τράπεζα της Κροατίας.

Όσον αφορά στην προέλευση ΑΞΕ από τρίτες χώρες, σημειώνονται οι επενδύσεις ύψους 1,5 δισ. από το Ηνωμένο Βασίλειο (8<sup>η</sup> θέση στη συνολική κατάταξη), 832 εκατ. ευρώ από την Ελβετία (13<sup>η</sup>), 648,4 εκατ. ευρώ από τη Βοσνία και Ερζεγοβίνη (16<sup>η</sup>), 601,9 εκατ. ευρώ από τις ΗΠΑ (17<sup>η</sup>), 308,9 εκατ. ευρώ από τη Ρωσία (21<sup>η</sup>), 234,3 εκατ. ευρώ από την Κίνα (23<sup>η</sup> θέση), 171,6 εκατ. ευρώ από τα ΗΑΕ (26<sup>η</sup> θέση) και 149,3 εκατ. ευρώ από την Τουρκία (27<sup>η</sup> θέση).

**Διάγραμμα 3**

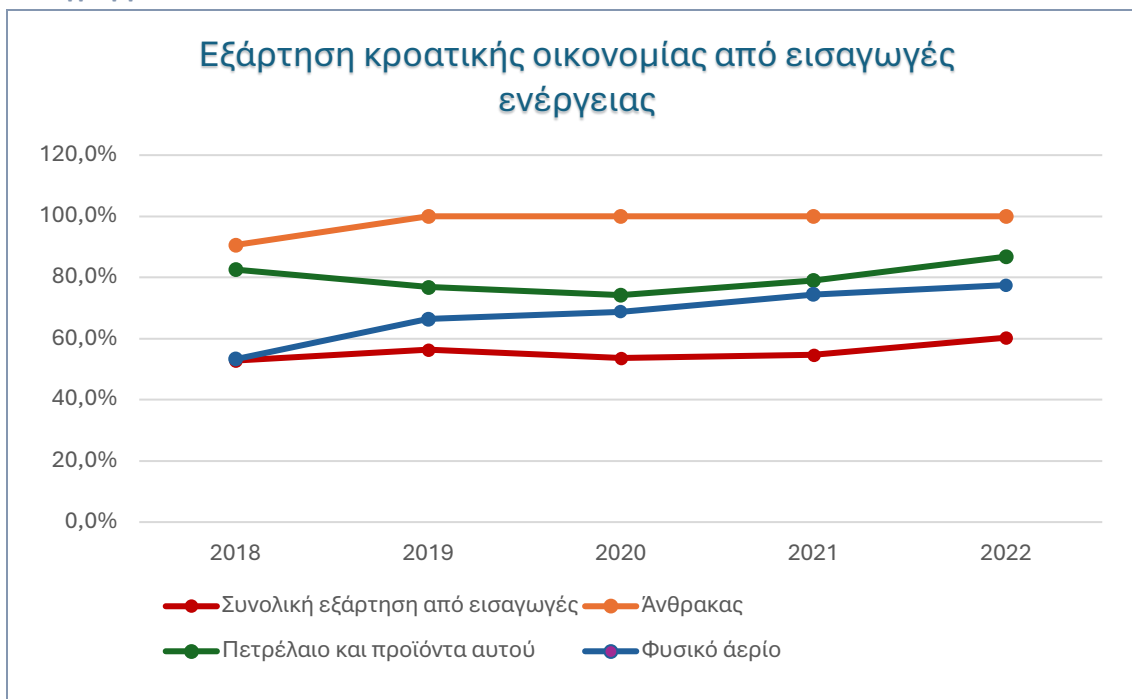


Πηγή: Κεντρική Τράπεζα Κροατίας (HNB)

### 1.1.5 Ενεργειακός τομέας

Η ακαθάριστη εγχώρια κατανάλωση ενέργειας της Κροατίας ανήλθε το 2022, σύμφωνα με τα διαθέσιμα στατιστικά στοιχεία της Eurostat, σε 8,51 Mtoe, καταγράφοντας μείωση σε σχέση με το 2021 (8,69 Mtoe). Η ενεργειακή εξάρτηση της χώρας από εισαγωγές κινείται σταθερά πάνω από το 50%, ενώ το 2022 ξεπέρασε το 60% (60,3%) των ενεργειακών αναγκών της (από 54,7% το 2021). Ιδιαίτερα υψηλή είναι η εξάρτηση από τις εισαγωγές άνθρακα (100%), πετρελαίου (86,8%) και φυσικού αερίου (77,5%).

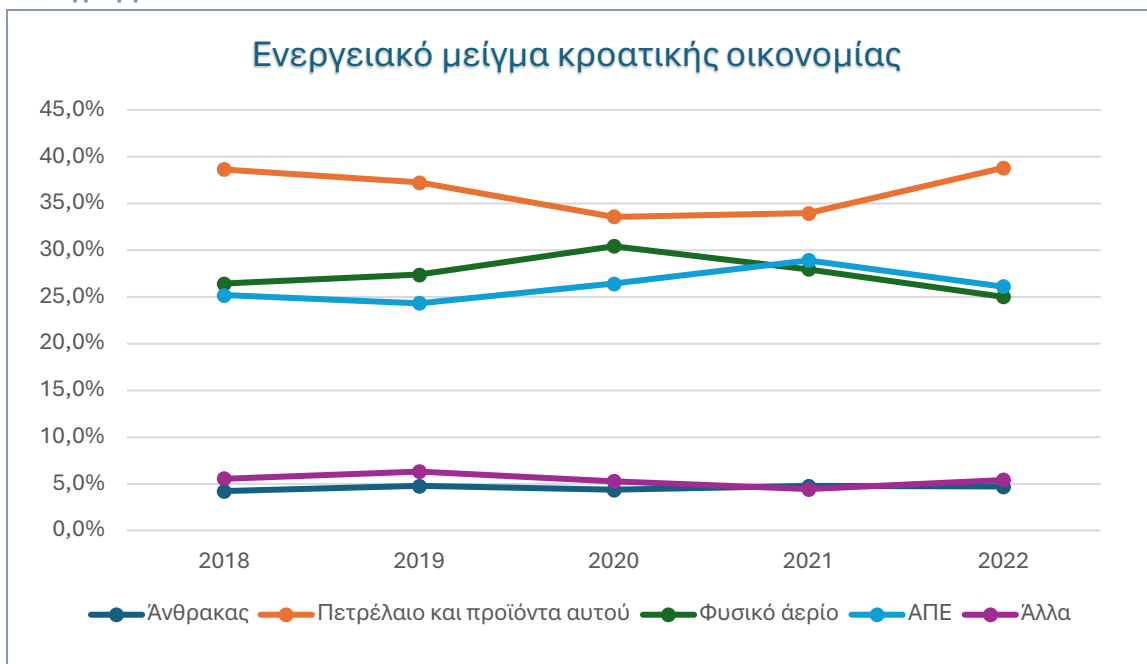
Διάγραμμα 4



Πηγή: Eurostat

Το μεγαλύτερο μερίδιο στο ενεργειακό μείγμα της Κροατίας καταλαμβάνει το πετρέλαιο (38,8%), ενώ ακολουθούν οι Ανανεώσιμες Πηγές Ενέργειας - ΑΠΕ (26,1%) και το φυσικό αέριο (25,0%). Συγκρατείται ότι το μερίδιο των ΑΠΕ καταγράφει συνεχή ανοδική πορεία, την τελευταία πενταετία, με αποτέλεσμα το 2021 να ξεπεράσει το φυσικό αέριο ως προς τη συμμετοχή του στο ενεργειακό μείγμα της χώρας.

Διάγραμμα 5



Πηγή: Eurostat

Το ρυθμιστικό πλαίσιο της κροατικής αγοράς ενέργειας είναι πλήρως εναρμονισμένο με το ενεργειακό κεκτημένο της ΕΕ. Από το 2019, η κυβέρνηση τροποποίησε το ισχύον ρυθμιστικό πλαίσιο, με στόχο να αναπτύξει ένα έξυπνο δίκτυο που θα επιτρέπει σε μονάδες μικρής κλίμακας που λειτουργούν από νοικοκυριά ή επιχειρήσεις, να πωλούν την πλεονάζουσα ηλεκτρική τους ενέργεια στο δίκτυο, με βάση ένα βιώσιμο επιχειρηματικό μοντέλο. Συνολικά, λειτουργούν 15 ενεργοί προμηθευτές ηλεκτρικής ενέργειας, αλλά η κρατική Εταιρεία Ηλεκτρισμού, HEP εξακολουθεί να διαδραματίζει κυρίαρχο ρόλο στην αγορά. Ρυθμιστική Αρχή Ενέργειας της Κροατίας είναι η HERA (Croatian Energy Regulatory Agency), αρμόδια για την έκδοση αδειών για παραγωγούς, προμηθευτές και εμπόρους ενέργειας, ενώ υπεύθυνος διαχειριστής για την αγοράς ενέργειας είναι η HROTE (Croatian Energy Market Operator)

Στον τομέα του φυσικού αερίου σταθερή επιδίωξη της κυβέρνησης είναι να καταστήσει τη χώρα περιφερειακό κόμβο. Στο πλαίσιο αυτό, έχει σχεδιαστεί η αναβάθμιση των υφιστάμενων υποδομών φυσικού αερίου (φ/α). Η χωρητικότητα του τερματικού σταθμού Υδροποιημένου Φυσικού Αερίου (ΥΦΑ) στο Krk, ο οποίος ετέθη σε πλήρη εμπορική λειτουργία τον Ιανουάριο του 2021, προγραμματίζεται να αυξηθεί από 2,9 σε 6,1 δισ. κ.μ. έως το 2025. Για τον σκοπό αυτό, η εταιρεία διαχείρισης του τερματικού, LNG Hrvatska υπέγραψε σύμβαση προμήθειας μονάδας επαναεριοποίησης χωρητικότητας 250.000 κ.μ./ώρα με τη νορβηγική εταιρεία Wartsilä Gas Solutions.

Η επέκταση της χωρητικότητας του τερματικού ΥΦΑ στο Krk περιλαμβάνεται στον ενεργειακό σχεδιασμό της κροατικής κυβέρνησης και έχει ενταχθεί στο τροποποιημένο εθνικό Σχέδιο Ανάκαμψης και Ανθεκτικότητας, ενώ τον Μάιο του 2024 η Ευρ. Επιτροπή ενέκρινε τη χορήγηση ενίσχυσης, ύψους 25 εκ. ευρώ, από την κροατική κυβέρνηση στην εταιρεία διαχείρισης του τερματικού σταθμού ΥΦΑ του Krk, LNG Hrvatska, για την επέκταση της χωρητικότητας του τερματικού.

Σημειώνεται ότι η υφιστάμενη χωρητικότητα του τερματικού ΥΦΑ στο Krk έχει δεσμευτεί έως το 2037. Πέραν του προαναφερθέντος έργου επέκτασης χωρητικότητας, η κροατική κυβέρνηση σχεδιάζει, σε συνεργασία με την Αυστρία και την τοπική κυβέρνηση της Βαυαρίας, την κατασκευή νέου τερματικού ΥΦΑ (χερσαίου ή πλωτού) και διασυνδετήριου αγωγού φ/α με τις εν λόγω αγορές. Ο συνολικός προϋπολογισμός για την υλοποίηση του σχεδιασμού αναβάθμισης των υποδομών φ/α ανέρχεται σε 180 εκ. ευρώ, εκ των οποίων 25 εκ. ευρώ για την αύξηση χωρητικότητας στο Krk και 155 εκ. ευρώ για την επέκταση του δικτύου. Μέρος του προϋπολογισμού αναμένεται να καλυφθεί από ενωσιακή χρηματοδότηση.

Το κυριότερο έργο επέκτασης του δικτύου μεταφοράς φ/α αφορά στην αναβάθμιση του αγωγού φ/α Zlobin – Bosiljevo. Τον Νοέμβριο του 2023, πραγματοποιήθηκαν τα εγκαίνια των εργασιών κατασκευής του εν λόγω αγωγού μήκους 58 χλμ., ο οποίος εντάσσεται στον ευρύτερο σχεδιασμό της κ/κυβέρνησης για ενίσχυση της ασφάλειας ενεργειακού εφοδιασμού και αύξηση των ποσοτήτων φυσικού αερίου που διοχετεύονται από τον τερματικό σταθμό LNG στο Krk στις αγορές της Κροατίας, της Ουγγαρίας και της Σλοβενίας. Η κατασκευή του αγωγού Zlobin-Bosiljevo αναμένεται να ολοκληρωθεί έως τα τέλη του 2025.

Στο πλαίσιο της σταθερής επιδίωξης της για διαφοροποίηση πηγών και οδεύσεων ενεργειακού εφοδιασμού σε εθνικό και περιφερειακό επίπεδο, η κ/Κυβέρνηση έχει εκφράσει, στο υψηλότερο δυνατό επίπεδο, το στρατηγικό ενδιαφέρον της για τον αγωγό Ιονίου-Αδριατικής (IAP). Κατά τη σύνοδο κορυφής SEECF (Ποντοκόριτσα 27.06.2023), ο Κροάτης Πρωθυπουργός, A. Plenković επανέλαβε την ισχυρή κροατική στήριξη προς τον IAP, επισημαίνοντας την ανάγκη επιπρόσθετων διαβουλεύσεων με το Αζερμπαϊτζάν και τις χώρες που συμμετέχουν στο έργο. Σύμφωνα με τον κροατικό Διαχειριστή Συστήματος Μεταφοράς, Plinacro d.o.o., το IAP βασίζεται στην ιδέα της σύνδεσης του υπάρχοντος συστήματος μεταφοράς φυσικού αερίου της Κροατίας μέσω Μαυροβουνίου και Αλβανίας με τον αγωγό TAP (Trans Adriatic Pipeline). Το συνολικό μήκος του αγωγού φυσικού αερίου από το Σπλιτ έως την αλβανική πόλη Fieri είναι 511 χλμ., ενώ έχει προγραμματιστεί η ακόλουθη όδευση: Split – Zagvozd (52 χλμ.), Zagvozd – Ploče (50 χλμ.), Ploče – Dubrovnik (103 χλμ.) και Dubrovnik – Prevlaka – Dobreč/σύνορα με Μαυροβούνιο (47 χλμ.). Η χωρητικότητα του εν λόγω αγωγού σχεδιάζεται να ανέρχεται συνολικά σε 5 bcm ανά έτος, εκ των οποίων τα 2,5 bcm/έτος θα αντιστοιχούν στην Κροατία.

Επιπρόσθετα, ο Νότιος Διασυνδεδημένος Αγωγός Φυσικού Αερίου (SGI) – Έργο Αμοιβαίου Ενδιαφέροντος (PMI) ΕΕ και Ενεργειακής Κοινότητας – έχει χαρακτηριστεί ως έργο προτεραιότητας από την κροατική Κυβέρνηση και έχει συμπεριληφθεί στον σχετικό κατάλογο της Πρωτοβουλίας Τριών Θαλασσών. Σύμφωνα με την τεχνική περιγραφή του, ο αγωγός αναμένεται να έχει χωρητικότητα 1,5 δις κ.μ. ετησίως και σχεδιαζόμενη όδευση Zagvozd – Imotski – Posusje – Tomislavgrad – Zenica, με διακλάδωση προς Μόσταρ. Το κροατικό σκέλος του έργου περιλαμβάνει τις συνδέσεις Dugorolje – Zagvozd (μήκους 52 χλμ.) και Zagvozd – Imotski – σύνορα ΒκΕ (μήκους 22 χλμ.). Ο αγωγός σχεδιάζεται να εφοδιάζεται με φ/α από το τερματικό ΥΦΑ στο Krk, τον αγωγό Ιονίου-Αδριατικής (όταν κατασκευαστεί) και άλλες οδεύσεις διερχόμενες από την Κροατία.

Το 2020, η κυβέρνηση υιοθέτησε το εθνικό σχέδιο για την ενέργεια και το κλίμα έως το 2030. Το σχέδιο περιλαμβάνει ένα ευρύ φάσμα πρωτοβουλιών με στόχο την ενίσχυση της ενεργειακής ασφάλειας, την αύξηση της ενεργειακής απόδοσης, τη μείωση της εξάρτησης από ορυκτά καύσιμα, την αύξηση της εγχώριας παραγωγής και την ενίσχυση της συμμετοχής των ΑΠΕ στο ενεργειακό μείγμα. Ειδικότερα, προβλέπει ότι οι ΑΠΕ ως μερίδιο της εγχώριας κατανάλωσης ενέργειας θα αυξηθούν σε 36,4% το 2030 και 65,6% το 2050.

Ιδιαίτερη έμφαση δίδεται από την κ/κυβέρνηση στη γεωθερμία ως πηγή ενέργειας που δύναται να συμβάλει στον στόχο των μηδενικών εκπομπών αερίων του θερμοκηπίου. Τον Οκτώβριο του 2023, το κροατικό Υπουργείο Οικονομίας και Βιώσιμης Ανάπτυξης ανακοίνωσε την ολοκλήρωση του διαγωνισμού που είχε προκηρυχθεί τον Δεκέμβριο του 2022, για την παραχώρηση δικαιωμάτων έρευνας γεωθερμικού δυναμικού σε έξι πεδία. Σύμφωνα με τη σχετική ανακοίνωση, υπεβλήθησαν συνολικά 16 προσφορές για πέντε από τα έξι πεδία από 11 διαφορετικούς πλειοδότες, προερχόμενους από Γαλλία, Ηνωμένο Βασίλειο, Ιταλία, Κροατία, Σουηδία και Τουρκία. Οι ανάδοχοι ανά πεδίο είναι οι ακόλουθοι: (α) για τα πεδία 'Ležan' και 'Međimurje 5' η κροατική εταιρεία υδρογονανθράκων INA, (β) για τα πεδία 'Pčelić' και 'Sjече' η βρετανικών συμφερόντων εταιρεία IGeoPen και (γ) για το πεδίο 'Kotoriba' η τουρκικών συμφερόντων Viola Energy Generation (ιδιοκτησία της Soyak Enerji). Το γεωθερμικό δυναμικό των προαναφερθέντων πεδίων υπολογίζεται από το

κ/Υπουργείο Οικονομίας και Βιώσιμης Ανάπτυξης ότι ανέρχεται σε 600.000 MWh. Βάσει των όρων του διαγωνισμού, προβλέπεται η πραγματοποίηση 21 γεωτρήσεων, με το συνολικό κόστος των ερευνητικών εργασιών να ανέρχεται σε 191,7 εκ. ευρώ.

Έντονη κινητικότητα σημειώνεται στην αγορά των ΑΠΕ, όπου έχουν ανακοινωθεί, βρίσκονται σε φάση υλοποίησης ή έχουν ολοκληρωθεί έργα με σημαντική συμβολή στο ενεργειακό μείγμα της χώρας.

Η πλέον αξιοσημείωτη σχεδιαζόμενη επένδυση είναι αυτή του κ/επενδυτικού Ομίλου Energia Naturalis (ENNA), ο οποίος ανακοίνωσε ότι προτίθεται να επενδύσει πλέον του 1 δισ. ευρώ σε έργα ΑΠΕ. Μολονότι δεν έγινε αναφορά σε συγκεκριμένα έργα, έμφαση θα δοθεί, σύμφωνα με τον Όμιλο, στην ηλιακή ενέργεια και τη γεωθερμία. Στον τομέα των ΑΠΕ δραστηριοποιείται και η κ/εταιρεία πετρελαιοειδών INA, η οποία έλαβε άδεια για κατασκευή φωτοβολταϊκού πάρκου στη βιομηχανική περιοχή Zitnjak του Ζάγκρεμπ. Με εγκατεστημένη ισχύ 0,5 MW το πάρκο σχεδιάζεται να καλύπτει τις ανάγκες της θυγατρικής της εταιρείας λιπαντικών και άλλων χημικών προϊόντων INA Maziva. Επιπλέον, η INA σε συνεργασία με τον κ/Όμιλο παραγωγής ηλεκτρολογικών συστημάτων Kopčar κατασκευάζουν δύο φωτοβολταϊκά πάρκα στις περιοχές Sisak και Virje, τα οποία σχεδιάζεται να παράγουν ηλεκτρική ενέργεια της τάξης των 16.000 MWh ετησίως, ποσότητα που αντιστοιχεί στη μέση κατανάλωση 4.800 νοικοκυριών.

Η ισπανική Acciona Energia αναμένεται να λάβει άδεια για την κατασκευή μονάδας παραγωγής ηλεκτρικής ενέργειας από φωτοβολταϊκά, εγκατεστημένης ισχύος 150 MW, στην περιοχή του Knin. Η επένδυση, συνολικού ύψους 100 εκ. ευρώ, πρόκειται να ολοκληρωθεί σε διάστημα ενός έτους. Επιπλέον, η Acciona Energia δραστηριοποιείται στην κατασκευή δύο αιολικών πάρκων στις επαρχίες Split και Šibenik, εγκατεστημένης ισχύος 27 MW και 45 MW, αντιστοίχως.

Στην κ/αγορά των ΑΠΕ δραστηριοποιείται και η κινεζική Norinco, η οποία ολοκλήρωσε, στα τέλη του 2021, την κατασκευή αιολικού πάρκου στην επαρχία Lika-Senj, με εγκατεστημένη ισχύ 156 MW και συνολικό ύψος επένδυσης 230 εκ. ευρώ. Πρόκειται για το μεγαλύτερο αιολικό πάρκο στην Κροατία, στην τελετή εγκαινίων του οποίου παρευρέθη ο Κ/ΠΘ, Α. Plenković. Η Norinco φέρεται επίσης να έχει εκδηλώσει ενδιαφέρον για την κατασκευή φωτοβολταϊκού πάρκου στο Ζάνταρ.

Τη δραστηριοποίησή της στην αγορά ΑΠΕ της Κροατίας έχει ανακοινώσει και η ελληνικών συμφερόντων EuroEnergy (θυγατρική του Ομίλου Libra), η οποία σχεδιάζει την πραγματοποίηση επένδυσης ύψους 150 εκ. ευρώ για την ανάπτυξη αιολικού πάρκου ισχύος 114 MW στην επαρχία Lika-Senj.

Τον Απρίλιο του 2024, ο όμιλος ΔΕΗ και η Metlen Energy & Metals ανακοίνωσαν την υπογραφή Συμφωνίας - Πλαισίου Συνεργασίας (CFA) για την ανάπτυξη και κατασκευή χαρτοφυλακίου φωτοβολταϊκών έργων σε 4 χώρες, μεταξύ των οποίων και η Κροατία. Η κατανομή ισχύος για τα φωτοβολταϊκά έργα στην Κροατία διαμορφώνεται στα 445 MW. Πρόκειται για έργα που βρίσκονται σε διάφορα στάδια ανάπτυξης και, σύμφωνα με τους όρους της συμφωνίας, η Metlen Energy & Metals θα είναι υπεύθυνη για την ανάπτυξη και κατασκευή τους. Μόλις ολοκληρωθεί η σύνδεση τους με το ηλεκτρικό δίκτυο των αντίστοιχων χωρών, τα έργα θα εξαγοραστούν από τον όμιλο ΔΕΗ.

Βάσει εκτιμήσεων οικονομικών αναλυτών, 200 έργα ΑΠΕ, συνολικής αξίας 10 δισ. ευρώ, βρίσκονται σήμερα υπό διαπραγμάτευση ή σχεδιασμό στην Κροατία. Σύμφωνα δε με δηλώσεις του αρμόδιου για την ενέργεια Κ/Υπουργού Οικονομίας και Βιώσιμης Ανάπτυξης, η κυβέρνηση σχεδιάζει να έχει 2.500 MW εγκατεστημένη ισχύ από ΑΠΕ έως το 2030.

Ενεργό ρόλο επιδιώκει να διαδραματίσει η κ/κυβέρνηση και στον τομέα του υδρογόνου. Στις αρχές του 2023, η κοινή επιχείρηση Clean Hydrogen Partnership – εταιρική συνεργασία της Ευρωπαϊκής Επιτροπής με τον Ευρωπαϊκό Σύνδεσμο Υδρογόνου (Hydrogen Europe) και την ερευνητική κοινότητα για το υδρογόνο (Hydrogen Europe Research) – ανακοίνωσε την επιλογή του έργου «Κοιλιάδα Υδρογόνου της Βόρειας Αδριατικής – NAHV» για χρηματοδότηση με ποσό 25 εκατ. ευρώ, μέσω του προγράμματος Horizon Europe.

Η «Κοιλιάδα Υδρογόνου Βόρειας Αδριατικής» αποτελεί προϊόν της συνεργασίας Κροατίας, Σλοβενίας και Αυτόνομης Περιφέρειας Friuli-Venezia Giulia στην Ιταλία. Το εταιρικό σχήμα περιλαμβάνει 34 οργανισμούς από τον δημόσιο και τον ιδιωτικό τομέα με επικεφαλής εταίρο τη σλοβενική εταιρεία παραγωγής και εμπορίας ηλεκτρικής ενέργειας HSE. Από κροατικής πλευράς συμμετέχουν, μεταξύ άλλων, η βιομηχανία παραγωγής δομικών υλικών Nexe, η Indeloor του ομίλου DOK-ING από το χώρο της ρομποτικής, η Gitone Kvarner, εταιρεία επενδύσεων κυρίως στον τουριστικό τομέα και η Active Solera δραστηριοποιούμενη στον χώρο των ΑΠΕ. Στόχος του έργου είναι να καλύψει ολόκληρη την αλυσίδα αξίας από την παραγωγή και την αποθήκευση έως τη διανομή και την τελική χρήση του υδρογόνου σε βιομηχανία και μεταφορές. Τα επιμέρους πιλοτικά έργα της «Κοιλιάδας Υδρογόνου Βόρειας Αδριατικής» σχεδιάζεται να αναπτύξουν παραγωγή 5.000 τόνων πράσινου υδρογόνου, ετησίως.

Η συμμετοχή της Κροατίας στην «Κοιλιάδα Υδρογόνου Βόρειας Αδριατικής» εντάσσεται στο πλαίσιο της εθνικής της στρατηγικής για το υδρογόνο, βάσει της οποίας σχεδιάζεται η δημιουργία εγκαταστάσεων ηλεκτρολυτικών κυψελών ανανεώσιμου υδρογόνου ισχύος 70 MW έως το 2030 και 2.750 MW έως το 2050, με το μερίδιο του υδρογόνου στην τελική κατανάλωση ενέργειας να ανέρχεται σε 0,2% και 11% αντιστοίχως. Η εθνική στρατηγική περιλαμβάνει επίσης σενάριο ταχείας ανάπτυξης της βασιζόμενης στο υδρογόνο οικονομίας, βάσει του οποίου η εγκατεστημένη ισχύς προβλέπεται ότι θα αυξηθεί σε 1.270 MW έως το 2030 και 7.330 MW έως το 2050, με τα αντίστοιχα μερίδια συμμετοχής στην τελική κατανάλωση ενέργειας να διαμορφώνονται στο 3,75% και 15%.

Οι απαιτούμενες κεφαλαιουχικές επενδύσεις (έως το 2050) υπολογίζονται σε 3,1 δισ. ευρώ για το βασικό σενάριο και 9,3 δισ. ευρώ για το σενάριο ταχείας ανάπτυξης. Οι εν λόγω επενδύσεις αναμένεται να δημιουργήσουν (κατά μέσο όρο) από 2.784 έως 8.193 νέες θέσεις ετησίως, ανάλογα με το σενάριο που θα ακολουθηθεί.

## **1.2 Στοιχεία της οικονομίας των διοικητικών περιφερειών της Κροατίας**

Η Κροατία χωρίζεται σε 20 διοικητικές επαρχίες (županije). Η πρωτεύουσα, το Ζάγκρεμπ που είναι και η μεγαλύτερη πόλη της χώρας, είναι το επίκεντρο της οικονομικής δραστηριότητας. Εκτιμάται ότι στην ευρύτερη περιοχή του Ζάγκρεμπ συγκεντρώνεται το 50% της παραγωγικής δραστηριότητας και το 40% των εξαγωγών, ενώ στην πόλη ζει το 40%

του ενεργού πληθυσμού και έχει την έδρα το 30% των κροατικών επιχειρήσεων. Η γεωγραφική του θέση και η εγγύτητα στα σύνορα με τη Σλοβενία το καθιστούν σημαντικό συγκοινωνιακό κόμβο.

Στην επαρχία Primorsko-Goranska βρίσκεται το μεγαλύτερο εμπορικό λιμάνι της χώρας, η Ριέκα και η νήσος Krk που φιλοξενεί τον τερματικό σταθμό ΥΦΑ. Επιπλέον, η οικονομική δραστηριότητα της επαρχίας περιλαμβάνει ναυπηγεία, την παραγωγή πετρελαίου, πετροχημικών και φαρμακευτικών, τη βιομηχανία επεξεργασίας ξύλου και τον τομέα των υπηρεσιών.

Η επαρχία Splitsko-Dalmatinska είναι η μεγαλύτερη της Κροατίας με συνολική έκταση 14.106 τ.χλμ., εκ των οποίων 9.566 τ.χλμ. θάλασσα (το 30,8% της συνολικής θαλάσσιας έκτασης της Κροατίας). Έχει διοικητικό κέντρο το Σπλιτ, τη δεύτερη μεγαλύτερη πόλη της Κροατίας. Η ναυπηγική βιομηχανία ήταν παραδοσιακά μία από τις σημαντικότερες τοπικές βιομηχανίες, με δύο από τα μεγάλα ναυπηγεία να βρίσκονται στις πόλεις Split και Trogir. Ωστόσο, όπως συμβαίνει με το σύνολο της ναυπηγικής βιομηχανίας στην Κροατία, αντιμετωπίζει μία παρατεταμένη περίοδο κρίσης. Είναι επίσης ανεπτυγμένη η αλιεία και η βιομηχανία επεξεργασίας τροφίμων (κυρίως επεξεργασία ψαριών και επεξεργασία μεσογειακών αγροτικών προϊόντων, όπως ελαιόλαδο, μαρμελάδες, μέλι, παραδοσιακά κέικ και ποτά).

Η επαρχία Dubrovačko-Neretvanska είναι μια από τις μικρότερες της Κροατίας, τόσο ως προς την έκταση, όσο και ως προς τον αριθμό των κατοίκων. Καλύπτει έκταση 1.781 τ.χλμ. και έχει 115.862 κατοίκους. Έχει, όμως, ιδιαίτερη οικονομική σημασία λόγω του Dubroniik που αποτελεί πόλο έλξης τουριστών. Όπως είναι αναμενόμενο, στην οικονομία της επαρχίας κυριαρχεί ο τριτογενής τομέας, ενώ η εκπροσώπηση του πρωτογενούς και δευτερογενούς τομέα είναι σημαντικά μικρότερη. Οι γεωργικές εκτάσεις βρίσκονται κυρίως στην κοιλάδα του Neretva με τη σημαντικότερη παραγωγή εσπεριδοειδών στην Κροατία. Στη χερσόνησο Pelješac και στο νησί Korčula είναι ανεπτυγμένη η αμπελοργία και η ελαιοκομία.

Η επαρχία Istarska (στο δυτικότερο σημείο της χώρας), με μεγαλύτερη πόλη την Pula, έχει τον πιο ανεπτυγμένο τουριστικό τομέα στην Κροατία που αντιπροσωπεύει το ένα τρίτο του συνολικού εθνικού τουριστικού εισοδήματος. Η δομή της οικονομίας της περιλαμβάνει επίσης τη βιομηχανία, το εμπόριο και τα ναυπηγεία (φιλοξενεί το ναυπηγείο 'Uljanik'). Η βιομηχανία βασίζεται στην κατασκευή οικοδομικών υλικών (ασβέστη, τσιμέντο, τούβλα), προϊόντα καπνού, ηλεκτρικές μηχανές και συσκευές, εξαρτήματα αυτοκινήτων και γυαλί, καθώς και στην επεξεργασία μετάλλων, πλαστικών και ξύλου. Ιδιαίτερα ανεπτυγμένος είναι ο κλάδος της πληροφορικής, όπου πρωταγωνιστεί η διεθνώς γνωστή εταιρεία Infobip.

Η επαρχία του Ζαντάρ βρίσκεται στο κεντρικό τμήμα της κροατικής ακτής της Αδριατικής. Η συνολική της έκταση είναι 7.276 τ.χλμ. εκ των οποίων 3.630 τ.χλμ. θάλασσα. Το μήκος της ακτογραμμής της επαρχίας του Ζαντάρ αντιστοιχεί στο 22% της συνολικής κροατικής ακτής. Με ένα σύγχρονο τερματικό κρουαζιέρας και μεγάλο αριθμό αγκυροβολίων (41% του συνολικού αριθμού στην Κροατία) το Ζαντάρ αποτελεί τουριστικό προορισμό. Επιπλέον, κατέχει ηγετική θέση στην υδατοκαλλιέργεια και την αλιεία στην



Κροατία. Πάνω από το 50% των συνολικών αλιευμάτων στην κροατική πλευρά της Αδριατικής αλιεύεται και εκφορτώνεται στην επαρχία του Ζαντάρ.

Η επαρχία του Karlovac βρίσκεται στην κεντρική Κροατία, συνδέοντας την ηπειρωτική χώρα με τις ακτές. Ο πανευρωπαϊκός διάδρομος Vb διέρχεται από την επαρχία, η οποία συνορεύει με Βοσνία και Ερζεγοβίνη και Σλοβενία. Λόγω της γεωγραφικής θέσης της και της άμεσης πρόσβασης σε αυτοκινητοδρόμους συγκεντρώνει στις βιομηχανικές της ζώνες σημαντικούς κλάδους της μεταποιητικής βιομηχανίας: παραγωγή τροφίμων και ποτών, επεξεργασία μετάλλου, κατασκευή μηχανημάτων και εξαρτημάτων, επεξεργασία ξυλείας και παραγωγή προϊόντων ξύλου. Ορισμένες σημαντικές διεθνείς και εγχώριες επιχειρήσεις με εγκαταστάσεις στην επαρχία είναι οι General Electric Croatia, Heineken Croatia, Wienerberger, HS Produkt, PPK – Karlovac meat industry και Karlovac turbine factory.

## 1.3 Οικονομικές σχέσεις Κροατίας

### 1.3.1 Κροατία – ΠΟΕ

Η Κροατία αποτελεί μέλος του Παγκόσμιου Οργανισμού Εμπορίου από τις 30 Νοεμβρίου 2000.

### 1.3.2 Κροατία – Ευρωπαϊκή Ένωση

Η Κροατία κατέστη πλήρες μέλος της ΕΕ την 1<sup>η</sup> Ιουλίου 2013. Από την 1<sup>η</sup> Ιανουαρίου 2023 η Κροατία αποτελεί το 20<sup>ο</sup> μέλος της Ευρωζώνης και το 27<sup>ο</sup> μέλος του χώρου Schengen.

### 1.3.3 Συμμετοχή σε περιφερειακές οικονομικές / τελωνειακές Ενώσεις

Μετά την ένταξή της στην ΕΕ η Κροατία αποχώρησε από την Συνθήκη Ελεύθερου Εμπορίου της Κεντρικής Ευρώπης (CEFTA).

### 1.3.4 Συμμετοχή σε διεθνή φόρα και ομάδες χωρών

Η Κροατία συμμετέχει σε μία σειρά από διεθνή φόρα και ομάδες χωρών. Στις 10 Ιουνίου 2022 τα κράτη μέλη του ΟΟΣΑ ενέκριναν το Σχέδιο Προσχώρησης για την Κροατία και στις 8 Ιουλίου 2022 η Κροατία ξεκίνησε επίσημα τις διαπραγματεύσεις για την ένταξή της στον Οργανισμό, η οποία αναμένεται να ολοκληρωθεί μέσα στην επόμενη τριετία. Παρατίθεται αναλυτικός κατάλογος Διεθνών Οργανισμών και συνεργασιών, στις οποίες συμμετέχει η Κροατία:

- European Union
- Australia Group
- Bank for International Settlements (BIS)
- Black Sea Economic Cooperation Zone(BSEC) (observer)
- Central European Initiative(CEI)
- Council of Europe(CE)
- Euro-Atlantic Partnership Council (EAPC)
- International Maritime Organization (IMO)
- International Mobile Satellite Organization(IMS0)
- International Monetary Fund(IMF)
- International Olympic Committee (IOC)
- International Organization for Migration(IOM)
- International Organization for Standardization(ISO)

- European Bank for Reconstruction and Development (EBRD)
- Food and Agriculture Organisation (FAO)
- Inter-American Development Bank(IADB)
- International Atomic Energy Agency(IAEA)
- International Bank for Reconstruction and Development(IBRD)
- International Chamber of Commerce(ICC)
- International Civil Aviation Organization(ICAO)
- International Criminal Court (ICC)
- International Criminal Police Organization(Interpol)
- International Development Association(IDA)
- International Federation of Red Cross and Red Crescent Societies(IFRC)
- International Finance Corporation(IFC)
- International Fund for Agricultural Development(IFAD)
- International Hydrographic Organization(IHO)
- International Labour Organization(ILO)
- International Telecommunications Satellite Organization (INTELSAT)
- International Institute of Administrative Sciences (IIAS)
- United Nations Conference on Trade and Development(UNCTAD)
- United Nations Disengagement Observer Force (UNDOF)
- United Nations Educational, Scientific and Cultural Organization(UNESCO)
- United Nations Industrial Development Organization UNIDO)
- United Nations Interim Foreign Lebanon(UNIFIL)
- United Nations Military Observer Group in India and Pakistan(UNMOGIP)
- United Nations Mission for the Referendum in Western Sahara(MINURSO)
- United Nations Mission in Liberia(UNMIL)
- United Nations Mission in the Sudan(UNMIS)
- United Nations Observer Mission in Georgia (UNOMIG)
- United Nations Operation in Cote d'Ivoire(UNOCI)
- International Red Cross and Movement (ICRM)
- International Telecommunication Union(ITU)
- International Telecommunications Satellite Organization(ITSO)
- International Trade Union Confederation(ITUC)
- Inter-Parliamentary Union(IPU)
- International Centre for the Study of the Preservation and Restoration of Cultural Property (ICCROM)
- International Seabed Authority (ISBA)
- International Tribunal for the Law of the Sea (ITLS)
- Multilateral Investment Guarantee Agency(MIGA)
- Nonaligned Movement(NAM) (observer)
- North Atlantic Treaty Organization(NATO)
- Nuclear Suppliers Group(NSG)
- Organization internationale de la Francophonie(OIF) (observer)
- Organization for Security and Cooperation in Europe(OSCE)
- Organization for the Prohibition of Chemical Weapons (OPCW)
- Organization of American States (OAS) (observer)
- Permanent Court of Arbitration(PCA)
- Ραϋνιαϋ (Περιφερειαϋός Οργανισμός Ασφάλειας).
- Southeast European Cooperative Initiative(SECI)
- United Nations(UN)
- World Intellectual Property Organization(WIPO)
- World Meteorological Organization(WMO)
- World Tourism Organization(UNWTO)
- World Trade Organization(WTO)
- World Veterans Federation
- Zangger Committee(ZC)
- Ομάδα εργασίας Άλλεις- Αδριατικής και Δούναβη
- Πρωτοβουλία Αδριατικής και Ιονίου
- Πρωτοβουλία 16 + 1

- United Nations Peacekeeping Force in Cyprus (UNFICYP)
- United Nations Stabilization Mission in Haiti (MINUSTAH)
- Universal Postal Union (UPU)
- World Customs Organization (WCO)
- World Federation of Trade Unions (WFTU)
- World Health Organization (WHO)

## 2 Οικονομικές σχέσεις Ελλάδας – Κροατίας

Οι οικονομικές και εμπορικές σχέσεις Ελλάδας - Κροατίας καταγράφουν ανοδική πορεία, καλύπτοντας ένα ευρύ φάσμα τομέων, μεταξύ των οποίων το εμπόριο αγαθών και υπηρεσιών, η ενέργεια, ο τουρισμός και οι μεταφορές. Υφίστανται, ωστόσο, σημαντικά περιθώρια περαιτέρω ενίσχυσης και διεύρυνσης της διμερούς οικονομικής συνεργασίας, ιδιαίτερα μετά τη διπλή είσοδο της Κροατίας σε ευρωζώνη και χώρο Schengen (1.1.2023).

### 2.1 Διμερές εμπόριο

#### 2.1.1 Εμπόριο αγαθών

Η αύξηση του όγκου εμπορίου κατά 84,2%, εντός μίας πενταετίας και ο υπερδιπλασιασμός των ελληνικών εξαγωγών στην Κροατία, κατά το ίδιο χρονικό διάστημα, αναδεικνύουν, με τον πλέον σαφή τρόπο, τη θετική δυναμική των διμερών εμπορικών σχέσεων.

Η ως άνω διαπίστωση επιβεβαιώνεται από το γεγονός ότι παρά την πτωτική πορεία των κροατικών εισαγωγών, οι ελληνικές εξαγωγές στην Κροατία κατέγραψαν, το 2023, ανοδική τάση της τάξης του 3,9%, αγγίζοντας τα 310 εκ. ευρώ (σύμφωνα με την κροατική στατιστική Υπηρεσία)<sup>4</sup>. Αυξητικά κινήθηκαν και οι εισαγωγές από την Κροατία (2,9%), με αποτέλεσμα ο διμερής όγκος εμπορίου να ενισχυθεί κατά 3,6%, ανερχόμενος στα 461,7 εκ. ευρώ. Ως εκ των ανωτέρω, το υπέρ της Ελλάδας πλεόνασμα διευρύνθηκε κατά 4,9% και διαμορφώθηκε στα 158,3 εκ. ευρώ.

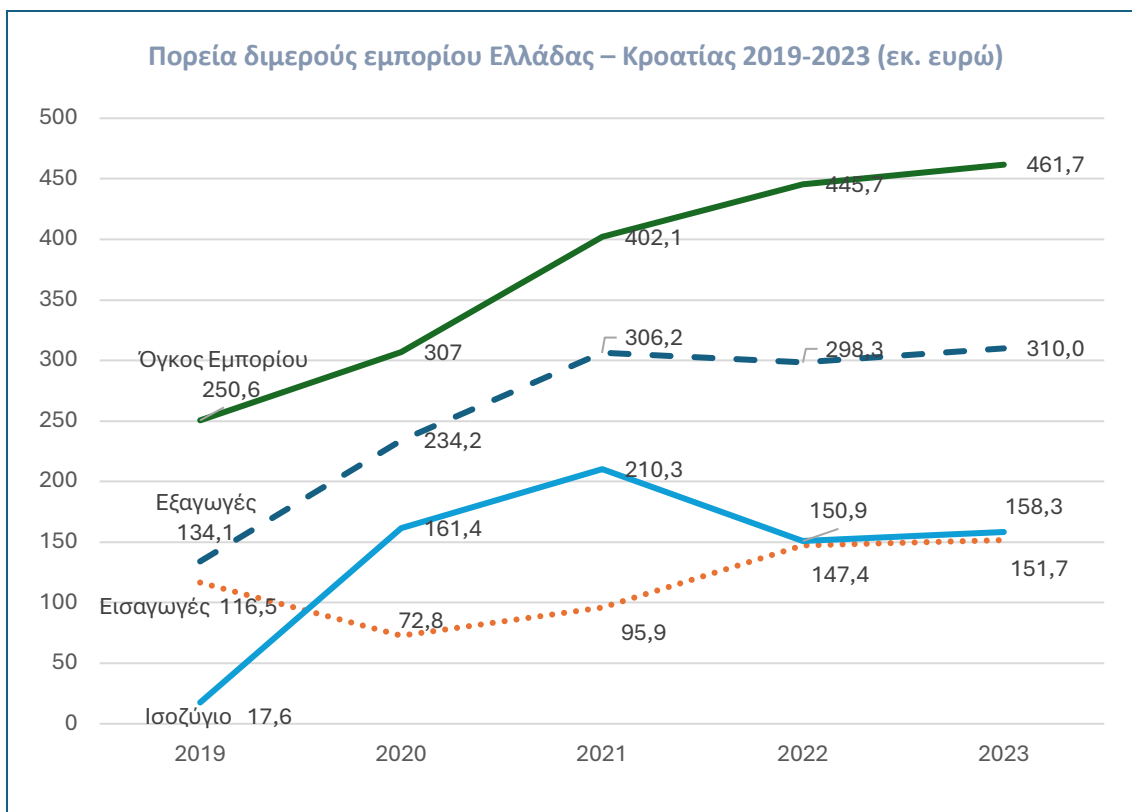
#### Πίνακας 12: Εμπορικό ισοζύγιο Ελλάδας – Κροατίας

εκατ. EUR	2019	2020	2021	2022	2023
Εξαγωγές αγαθών	134,1	234,2	306,2	298,3	310,0
Εισαγωγές αγαθών	116,5	72,8	95,9	147,4	151,7
Εμπορικό ισοζύγιο	17,6	161,4	210,3	150,9	158,3
Όγκος εμπορίου	250,6	307,0	402,1	445,7	461,7

Πηγή: [Eurostat, Comext, International Trade, EU trade since 1988 by HS2-4-6 and CN8 \(DS-045409\)](#)  
(reporter Croatia)

<sup>4</sup> Σημειώνεται η σημαντική απόκλιση στα στατιστικά στοιχεία διμερούς εμπορίου μεταξύ κ/στατιστικής Υπηρεσίας DZS και ΕΛΣΤΑΤ. Σύμφωνα με την τελευταία, το 2023, ο όγκος εμπορίου διαμορφώθηκε στα 403,4 εκ. ευρώ (από 434,4 εκ. ευρώ το 2022) και οι ε/εξαγωγές στην Κροατία στα 275,8 εκ. ευρώ (από 325,0 εκ. ευρώ το 2022).

Η Κροατία κατατάσσεται στην 36<sup>η</sup> θέση μεταξύ των προορισμών των ελληνικών εξαγωγών. Το μερίδιο των εξαγωγών στην Κροατία επί του συνόλου των ελληνικών εξαγωγών έχει αυξηθεί την τελευταία πενταετία από 0,31% σε 0,54%. Αντιστοίχως, η Ελλάδα κατατάσσεται στην 21<sup>η</sup> θέση (από την 22<sup>η</sup> το 2022) μεταξύ των προμηθευτών της κροατικής αγοράς με μερίδιο 0,8%.



Πηγή: Eurostat (reporter Croatia)

Οι κυριότερες κατηγορίες προϊόντων που εξήγαγε η Ελλάδα στην Κροατία, το 2023, ήταν οι ακόλουθες: πετρελαιοειδή (91,7 εκ. ευρώ) που κατέγραψαν μείωση της τάξης του 10,1% σε σχέση με το 2022, ζωοτροφές και απορρίμματα βιομηχανίας τροφίμων (31,6 εκ. ευρώ, μείωση 6,4%), πλοία και πλωτές κατασκευές (22,2 εκ. ευρώ από μηδενικό ποσό το 2022), αλουμίνιο και τεχνουργήματα εξ αυτού (20,7 εκ. ευρώ) με μεγάλη πτώση (-52,0%) και καπνά / υποκατάστατα καπνού (20,3 εκ. ευρώ), κατηγορία στην οποία μέχρι το 2022 οι ελληνικές εξαγωγές στην Κροατία εμφανίζονταν εξαιρετικά περιορισμένες (κυμαίνονταν από 200 έως 600 χιλ. ευρώ). Συγκρατείται ο σχεδόν τριπλασιασμός των ελληνικών εξαγωγών φρούτων στην Κροατία, σε χρονικό διάστημα μόλις πέντε ετών (από 6,8 εκ. ευρώ το 2019 σε 20,2 εκ. ευρώ το 2023), ενδεικτικό στοιχείο των δυνατοτήτων ενίσχυσης της ελληνικής παρουσίας στο συγκεκριμένο σκέλος της κροατικής αγοράς τροφίμων.

Παρατίθενται, κατωτέρω, οι κυριότερες κατηγορίες ελληνικών προϊόντων που εξήχθησαν στην Κροατία το 2023 (κατά 2ψήφιο κωδικό συνδυασμένης ονοματολογίας), συγκρινόμενες με το 2022. Η καταγραφή καλύπτει το 85,4% των ελληνικών εξαγωγών.

Πίνακας 13: Ελληνικές εξαγωγές στη Κροατία – μεγάλες κατηγορίες

CN2, εκατ. EUR	2022	2023	%Σ	%Δ
<b>ΣΥΝΟΛΟ ΕΞΑΓΩΓΩΝ</b>	<b>298.343</b>	<b>309.969</b>	<b>100</b>	<b>3,9</b>
Μερικό Σύνολο (17 προϊόντα)	253.978	264.707	85,4	4,2
<b>27 - ΟΡΥΚΤΑ ΚΑΥΣΙΜΑ, ΟΡΥΚΤΑ ΛΑΔΙΑ ΚΑΙ ΠΡΟΪΟΝΤΑ ΤΗΣ ΑΠΟΣΤΑΞΗΣ ΑΥΤΩΝ. ΑΣΦΑΛΤΩΔΕΙΣ ΥΛΕΣ. ΚΕΡΙΑ ΟΡΥΚΤΑ</b>	102,025	91,735	29,6	-10,1
<b>23 - ΥΠΟΛΕΙΜΜΑΤΑ ΚΑΙ ΑΠΟΡΡΙΜΜΑΤΑ ΤΩΝ ΒΙΟΜΗΧΑΝΙΩΝ ΕΙΔΩΝ ΔΙΑΤΡΟΦΗΣ. ΤΡΟΦΕΣ ΠΑΡΑΣΚΕΥΑΣΜΕΝΕΣ ΓΙΑ ΖΩΑ</b>	33,747	31,595	10,2	-6,4
<b>89 - ΘΑΛΑΣΣΙΑ ΚΑΙ ΠΟΤΑΜΙΑ ΝΑΥΣΙΠΛΟΪΑ (ΠΛΟΙΑ ΚΑΙ ΠΛΩΤΕΣ ΚΑΤΑΣΚΕΥΕΣ)</b>	0,057	22,245	7,2	38.926,3
<b>76 - ΑΡΓΙΛΙΟ ΚΑΙ ΤΕΧΝΟΥΡΓΗΜΑΤΑ ΑΠΟ ΑΡΓΙΛΙΟ</b>	43,032	20,671	6,7	-52,0
<b>24 - ΚΑΠΝΑ ΚΑΙ ΒΙΟΜΗΧΑΝΟΠΟΙΗΜΕΝΑ ΥΠΟΚΑΤΑΣΤΑΤΑ ΚΑΠΝΟΥ</b>	0,450	20,287	6,5	4.408,2
<b>08 - ΚΑΡΠΟΙ ΚΑΙ ΦΡΟΥΤΑ ΒΡΩΣΙΜΑ, ΦΛΟΥΔΕΣ ΕΣΠΕΡΙΔΟΕΙΔΩΝ Ή ΠΕΠΟΝΙΩΝ</b>	14,663	20,218	6,5	37,9
<b>39 - ΠΛΑΣΤΙΚΕΣ ΥΛΕΣ ΚΑΙ ΤΕΧΝΟΥΡΓΗΜΑΤΑ ΑΠΟ ΑΥΤΕΣ ΤΙΣ ΥΛΕΣ</b>	14,625	9,251	3,0	-36,7
<b>61 - ΕΝΔΥΜΑΤΑ ΚΑΙ ΣΥΜΠΛΗΡΩΜΑΤΑ ΤΟΥ ΕΝΔΥΜΑΤΟΣ, ΠΛΕΚΤΑ</b>	7,780	8,754	2,8	12,5
<b>84 - ΠΥΡΗΝΙΚΟΙ ΑΝΤΙΔΡΑΣΤΗΡΕΣ, ΛΕΒΗΤΕΣ, ΜΗΧΑΝΕΣ, ΣΥΣΚΕΥΕΣ ΚΑΙ ΜΗΧΑΝΙΚΕΣ ΕΠΙΝΟΗΣΕΙΣ. ΜΕΡΗ ΑΥΤΩΝ ΤΩΝ ΜΗΧΑΝΩΝ Ή ΣΥΣΚΕΥΩΝ</b>	8,637	7,130	2,3	-17,4
<b>64 - ΥΠΟΔΗΜΑΤΑ, ΓΚΕΤΕΣ ΚΑΙ ΑΝΑΛΟΓΑ ΕΙΔΗ. ΜΕΡΗ ΤΩΝ ΕΙΔΩΝ ΑΥΤΩΝ</b>	5,293	6,672	2,2	26,1
<b>03 - ΨΑΡΙΑ ΚΑΙ ΜΑΛΑΚΟΣΤΡΑΚΑ, ΜΑΛΑΚΙΑ ΚΑΙ ΑΛΛΑ ΑΣΠΟΝΔΥΛΑ ΥΔΡΟΒΙΑ</b>	3,209	5,193	1,7	61,8
<b>73 - ΤΕΧΝΟΥΡΓΗΜΑΤΑ ΑΠΟ ΧΥΤΟΣΙΔΗΡΟ, ΣΙΔΗΡΟ Ή ΧΑΛΥΒΑ</b>	3,662	4,033	1,3	10,1
<b>85 - ΜΗΧΑΝΕΣ, ΣΥΣΚΕΥΕΣ ΚΑΙ ΥΛΙΚΑ ΗΛΕΚΤΡΙΚΑ ΚΑΙ ΤΑ ΜΕΡΗ ΤΟΥΣ. ΣΥΣΚΕΥΕΣ ΕΓΓΡΑΦΗΣ Ή ΑΝΑΠΑΡΑΓΩΓΗΣ ΤΟΥ ΗΧΟΥ, ΣΥΣΚΕΥΕΣ ΕΓΓΡΑΦΗΣ Ή ΑΝΑΠΑΡΑΓΩΓΗΣ ΤΩΝ ΕΙΚΟΝΩΝ ΚΑΙ ΤΟΥ ΗΧΟΥ ΓΙΑ ΤΗΝ ΤΗΛΕΟΡΑΣΗ ΚΑΙ ΜΕΡΗ ΚΑΙ ΕΞΑΡΤΗΜΑΤΑ ΤΩΝ ΣΥΣΚΕΥΩΝ ΑΥΤΩΝ</b>	6,633	3,736	1,2	-43,7
<b>30 - ΦΑΡΜΑΚΕΥΤΙΚΑ ΠΡΟΪΟΝΤΑ</b>	3,102	3,486	1,1	12,4
<b>74 - ΧΑΛΚΟΣ ΚΑΙ ΤΕΧΝΟΥΡΓΗΜΑΤΑ ΑΠΟ ΧΑΛΚΟ</b>	2,514	3,423	1,1	36,2

<b>20 - ΠΑΡΑΣΚΕΥΑΣΜΑΤΑ ΛΑΧΑΝΙΚΩΝ, ΚΑΡΠΩΝ ΚΑΙ ΦΡΟΥΤΩΝ Ή ΑΛΛΩΝ ΜΕΡΩΝ ΦΥΤΩΝ</b>	2,398	3,241	1,0	35,2
<b>38 - ΔΙΑΦΟΡΑ ΠΡΟΪΟΝΤΑ ΤΩΝ ΧΗΜΙΚΩΝ ΒΙΟΜΗΧΑΝΙΩΝ</b>	2,151	3,037	1,0	41,2

Πηγή: [Eurostat, Comext, International Trade, EU trade since 1988 by HS2-4-6 and CN8 \(DS-045409\)](#)  
(Reporter Croatia)

Με βάση τον 8ψήφιο κωδικό συνδυασμένης ονοματολογίας, το 59,8% των ελληνικών εξαγωγών προς την Κροατία καλύπτεται από 10 κατηγορίες προϊόντων. Στην πρώτη θέση βρίσκονται τα πετρελαιοειδή (περιεκτικότητας σε θείο μικρότερης από 0,001%), τα οποία καταγράφουν μείωση της τάξης του 0,4% σε σχέση με το 2022. Ακολουθούν οι ζωοτροφές (πλην τροφών για σκύλους, γάτες και ψάρια) με μείωση 6,4% και τα προϊόντα καπνού και νικοτίνης (για τα οποία δεν υπήρχε καταγραφή το 2022). Αξιοσημείωτη άνοδο, το 2023, παρουσιάζουν οι εξαγωγές φράουλας (73,5%) και πορτοκαλιών (58,9%)

#### Πίνακας 14: Ελληνικές εξαγωγές στην Κροατία – κυριότερα προϊόντα

Κατηγορία CN8, EUR	2022	2023	%Σ	%Δ
<b>ΕΛΛΗΝΙΚΕΣ ΕΞΑΓΩΓΕΣ ΣΤΗΝ ΚΡΟΑΤΙΑ</b>	<b>298.343.434</b>	<b>309.969.128</b>	<b>100</b>	<b>3,9</b>
<b>Μερικό Σύνολο (10 προϊόντα)</b>	<b>137.612.499</b>	<b>185.406.309</b>	<b>59,8</b>	<b>34,7</b>
<b>27101943</b> Λάδια από πετρέλαιο ή από ασφαλτούχα υλικά, περιεκτικότητας σε θείο που δεν υπερβαίνει το 0,001%	90.474.272	90.101.912	29,1	-0,4
<b>23099096</b> Παρασκευάσματα διατροφής ζώων, εκτός από τροφές για σκύλους, γάτες και ψάρια	33.747.022	31.585.024	10,2	-6,4
<b>24041910</b> Προϊόντα καπνού και προϊόντα νικοτίνης ή προϊόντα που περιέχουν υποκατάστατα καπνού	-	19.238.308	6,2	-
<b>89011010</b> Πλοία που έχουν σχεδιαστεί κυρίως για μεταφορά προσώπων	-	14.136.500	4,6	-
<b>89012010</b> Θαλάσσια δεξαμενόπλοια	-	7.770.026	2,5	-
<b>76012030</b> Ακατέργαστα κράματα αλουμινίου σε μορφή πλακών	-	7.590.438	2,4	-
<b>76071990</b> Φύλλο αλουμινίου με πάχος 0,021 mm ή περισσότερο αλλά που δεν υπερβαίνει το 0,2 mm	6.132.850	4.549.712	1,5	-25,8

Κατηγορία CN8, EUR	2022	2023	%Σ	%Δ
<b>08101000</b> Φρέσκες φράουλες	2.314.142	4.014.907	1,3	73,5
<b>30049000</b> Φάρμακα για λιανική πώληση (εκτός αυτών που περιέχουν αντιβιοτικά, ορμόνες, αλκαλοειδή, προβιταμίνες, βιταμίνες ή παράγωγα τους)	2.977.673	3.294.609	1,1	10,6
<b>08051024</b> Φρέσκα πορτοκάλια	1.966.540	3.124.873	1	58,9

Πηγή: [Eurostat, Comext, International Trade, EU trade since 1988 by HS2-4-6 and CN8 \(DS-045409\)](#)  
(Reporter Croatia)

Όσον αφορά στις ελληνικές εισαγωγές από την Κροατία, λαμβάνοντας υπ' όψιν τις μεγάλες κατηγορίες (2ψήφιο κωδικό συνδυασμένης ονοματολογίας), στην πρώτη θέση βρίσκονται τα πλεκτά ενδύματα με αύξηση της τάξης του 95,5%, ενώ ακολουθούν οι μηχανές με αύξηση της τάξης του 14,1% και τα μη πλεκτά ενδύματα (αύξηση 190,4%). Η καταγραφή καλύπτει το 86,1% των συνολικών εισαγωγών της Ελλάδας από την Κροατία.

#### Πίνακας 15: Ελληνικές εισαγωγές από τη Κροατία – μεγάλες κατηγορίες

CN2, εκατ. EUR	2022	2023	%Σ	%Δ
<b>ΣΥΝΟΛΟ ΕΙΣΑΓΩΓΩΝ</b>	<b>147.376</b>	<b>151.668</b>	<b>100</b>	<b>2,9</b>
Μερικό Σύνολο (17 προϊόντα)	124.178	130.557	86,1	5,1
<b>61 - ΕΝΔΥΜΑΤΑ ΚΑΙ ΣΥΜΠΛΗΡΩΜΑΤΑ ΤΟΥ ΕΝΔΥΜΑΤΟΣ, ΠΛΕΚΤΑ</b>	11,795	23,057	15,2	95,5
<b>85 - ΜΗΧΑΝΕΣ, ΣΥΣΚΕΥΕΣ ΚΑΙ ΥΛΙΚΑ ΗΛΕΚΤΡΙΚΑ ΚΑΙ ΤΑ ΜΕΡΗ ΤΟΥΣ. ΣΥΣΚΕΥΕΣ ΕΓΓΡΑΦΗΣ Ή ΑΝΑΠΑΡΑΓΩΓΗΣ ΤΟΥ ΗΧΟΥ, ΣΥΣΚΕΥΕΣ ΕΓΓΡΑΦΗΣ Ή ΑΝΑΠΑΡΑΓΩΓΗΣ ΤΩΝ ΕΙΚΟΝΩΝ ΚΑΙ ΤΟΥ ΗΧΟΥ ΓΙΑ ΤΗΝ ΤΗΛΕΟΡΑΣΗ ΚΑΙ ΜΕΡΗ ΚΑΙ ΕΞΑΡΤΗΜΑΤΑ ΤΩΝ ΣΥΣΚΕΥΩΝ ΑΥΤΩΝ</b>	19,917	22,733	15,0	14,1
<b>62 - ΕΝΔΥΜΑΤΑ ΚΑΙ ΣΥΜΠΛΗΡΩΜΑΤΑ ΤΟΥ ΕΝΔΥΜΑΤΟΣ, ΑΛΛΑ ΑΠΟ ΤΑ ΠΛΕΚΤΑ</b>	4,419	12,833	8,5	190,4
<b>89 - ΘΑΛΑΣΣΙΑ ΚΑΙ ΠΟΤΑΜΙΑ ΝΑΥΣΙΠΛΟΪΑ</b>	40,318	12,385	8,2	-69,3
<b>24 - ΚΑΠΝΑ ΚΑΙ ΒΙΟΜΗΧΑΝΟΠΟΙΗΜΕΝΑ ΥΠΟΚΑΤΑΣΤΑΤΑ ΚΑΠΝΟΥ</b>	8,042	9,646	6,4	19,9
<b>84 - ΠΥΡΗΝΙΚΟΙ ΑΝΤΙΔΡΑΣΤΗΡΕΣ, ΛΕΒΗΤΕΣ, ΜΗΧΑΝΕΣ, ΣΥΣΚΕΥΕΣ ΚΑΙ ΜΗΧΑΝΙΚΕΣ ΕΠΙΝΟΗΣΕΙΣ. ΜΕΡΗ ΑΥΤΩΝ ΤΩΝ ΜΗΧΑΝΩΝ Ή ΣΥΣΚΕΥΩΝ</b>	3,512	8,306	5,5	136,5
<b>44 - ΞΥΛΕΙΑ, ΞΥΛΟΚΑΡΒΟΥΝΑ ΚΑΙ ΤΕΧΝΟΥΡΓΗΜΑΤΑ ΑΠΟ ΞΥΛΟ</b>	8,016	5,571	3,7	-30,5
<b>17 - ΖΑΧΑΡΑ ΚΑΙ ΖΑΧΑΡΩΔΗ ΠΑΡΑΣΚΕΥΑΣΜΑΤΑ</b>	5,638	5,264	3,5	-6,6

<b>03 - ΨΑΡΙΑ ΚΑΙ ΜΑΛΑΚΟΣΤΡΑΚΑ, ΜΑΛΑΚΙΑ ΚΑΙ ΑΛΛΑ ΑΣΠΟΝΔΥΛΑ ΥΔΡΟΒΙΑ</b>	2,804	4,299	<b>2,8</b>	<b>53,3</b>
<b>11 - ΠΡΟΪΟΝΤΑ ΑΛΕΥΡΟΠΟΙΑΣ. ΒΥΝΗ. ΑΜΥΛΑ ΚΑΘΕ ΕΙΔΟΥΣ. ΙΝΟΥΛΙΝΗ. ΓΛΟΥΤΕΝΗ ΑΠΟ ΣΙΤΑΡΙ</b>	0,368	4,170	<b>2,7</b>	<b>1.033,2</b>
<b>87 - ΑΥΤΟΚΙΝΗΤΑ ΟΧΗΜΑΤΑ, ΕΛΚΥΣΤΗΡΕΣ, ΠΟΔΗΛΑΤΑ ΚΑΙ ΑΛΛΑ ΟΧΗΜΑΤΑ ΓΙΑ ΧΕΡΣΑΙΕΣ ΜΕΤΑΦΟΡΕΣ, ΤΑ ΜΕΡΗ ΚΑΙ ΕΞΑΡΤΗΜΑΤΑ ΤΟΥΣ</b>	2,671	3,782	<b>2,5</b>	<b>41,6</b>
<b>48 - ΧΑΡΤΙ ΚΑΙ ΧΑΡΤΟΝΙΑ. ΤΕΧΝΟΥΡΓΗΜΑΤΑ ΑΠΟ ΚΥΤΤΑΡΙΝΗ, ΧΑΡΤΙ Ή ΧΑΡΤΟΝΙ</b>	3,853	3,695	<b>2,4</b>	<b>-4,1</b>
<b>30 - ΦΑΡΜΑΚΕΥΤΙΚΑ ΠΡΟΪΟΝΤΑ</b>	2,307	3,431	<b>2,3</b>	<b>48,7</b>
<b>39 - ΠΛΑΣΤΙΚΕΣ ΥΛΕΣ ΚΑΙ ΤΕΧΝΟΥΡΓΗΜΑΤΑ ΑΠΟ ΑΥΤΕΣ ΤΙΣ ΥΛΕΣ</b>	2,559	3,359	<b>2,2</b>	<b>31,3</b>
<b>73 - ΤΕΧΝΟΥΡΓΗΜΑΤΑ ΑΠΟ ΧΥΤΟΣΙΔΗΡΟ, ΣΙΔΗΡΟ Ή ΧΑΛΥΒΑ</b>	3,917	3,122	<b>2,1</b>	<b>-20,3</b>
<b>27 - ΟΡΥΚΤΑ ΚΑΥΣΙΜΑ, ΟΡΥΚΤΑ ΛΑΔΙΑ ΚΑΙ ΠΡΟΪΟΝΤΑ ΤΗΣ ΑΠΟΣΤΑΞΗΣ ΑΥΤΩΝ. ΑΣΦΑΛΤΩΔΕΙΣ ΥΛΕΣ. ΚΕΡΙΑ ΟΡΥΚΤΑ</b>	1,759	2,574	<b>1,7</b>	<b>46,3</b>
<b>25 - ΑΛΑΤΙ, ΘΕΙΟ, ΓΑΙΕΣ ΚΑΙ ΠΕΤΡΕΣ, ΓΥΨΟΣ, ΑΣΒΕΣΤΗΣ ΚΑΙ ΤΣΙΜΕΝΤΑ</b>	2,283	2,330	<b>1,5</b>	<b>2,1</b>

Πηγή: [Eurostat, Comext, International Trade, EU trade since 1988 by HS2-4-6 and CN8 \(DS-045409\)](#)  
(Reporter Croatia)

Οι ελληνικές εισαγωγές από την Κροατία παρουσιάζουν μεγαλύτερο εύρος από τις εξαγωγές (κατηγορίες προϊόντων βάσει 8ψήφιου κωδ. της συνδυασμένης ονοματολογίας), καθώς 10 κατηγορίες καλύπτουν το 33,2% των κροατικών εξαγωγών. Αναλυτικότερα, στην πρώτη θέση βρίσκονται τα ελαφρά πλοία / πλωτοί γερανοί (για τα οποία δεν υπήρχε καταγραφή το 2022), ενώ ακολουθούν τα έξυπνα τηλέφωνα (αύξηση 125,5%) και οι μετασχηματιστές ισχύος χαμηλότερης των 650 kVA (-33,5%).

**Πίνακας 16: Ελληνικές εισαγωγές από την Κροατία – κυριότερα προϊόντα**

Κατηγορία CN8, EUR	2022	2023	%Σ	%Δ
<b>ΕΛΛΗΝΙΚΕΣ ΕΙΣΑΓΩΓΕΣ ΑΠΟ ΤΗΝ ΚΡΟΑΤΙΑ</b>	<b>147.376.124</b>	<b>151.668.493</b>	<b>100</b>	<b>2,9</b>
<b>Μερικό Σύνολο (10 προϊόντα)</b>	<b>34.909.861</b>	<b>50.415.934</b>	<b>33,2</b>	<b>44,4</b>
<b>89059010</b> Ελαφρά πλοία, πλωτοί γερανοί και άλλα πλοία των οποίων η πλοήγηση είναι επικουρική της κυρίας λειτουργίας τους (εκτός από πλωτές ή υποβρύχιες πλατφόρμες γεώτρησης ή παραγωγής, αλιευτικά και πολεμικά πλοία)	-	103.585.596	6,8	-
<b>85171300</b> Έξυπνα τηλέφωνα (smartphones)	3.166.592	7.139.157	4.7	125,5



Κατηγορία CN8, EUR	2022	2023	%Σ	%Δ
<b>85042100</b> Μετασηματιστές με ισχύ που δεν υπερβαίνει 650 kVA	8.224.226	5.469.244	3,6	-33,5
<b>17019910</b> Ζάχαρη λευκή	5.552.856	5.242.097	3,5	-5,6
<b>44089095</b> Φύλλα ξύλου με πάχος που υπερβαίνει το 1 mm	6.683.550	4.242.484	2,8	-32,6
<b>24012085</b> Καπνά flue cured	2.955.223	4.242.484	2,8	43,6
<b>11071099</b> Βύνη (εκτός ψητής)	240.539	4.170.225	2,7	1.633,7
<b>30049000</b> Φάρμακα για λιανική πώληση (εκτός αυτών που περιέχουν αντιβιοτικά, ορμόνες, αλκαλοειδή, προβιταμίνες, βιταμίνες ή παράγωγα τους)	2.209.920	3.398.439	2,2	53,8
<b>61159900</b> Κολάν, κάλτσες, καλτσάκια από συνθετικές ίνες, με τίτλο (εξαιρούνται τα μάλλινα)	2.504.346	2.996.017	2	19,6
<b>24041100</b> Προϊόντα καπνού που περιέχουν καπνό ή ανασηματισμένο καπνό	3.372.609	2.893.179	1,9	-14,2

Πηγή: [Eurostat, Comext, International Trade, EU trade since 1988 by HS2-4-6 and CN8 \(DS-045409\)](#)  
(Reporter Croatia)

### 2.1.2 Εμπόριο υπηρεσιών

Σύμφωνα με τα διαθέσιμα στατιστικά στοιχεία, οι αφίξεις τουριστών από την Κροατία στην Ελλάδα υπερδιπλασιάστηκαν το 2022 σε σχέση με το 2021, ανερχόμενες σε 31,1 χιλιάδες. Ο αριθμός τους κινείται συνεχώς ανοδικά από το 2020 (έτος της πανδημίας) και πλησιάζει το επίπεδο ρεκόρ του 2018 των 33,4 χιλιάδων. Σημαντική αύξηση της τάξης του 228,0% κατέγραψαν οι αφίξεις τουριστών από την Ελλάδα στην Κροατία ανερχόμενες το 2022 σε 37,4 (από 11,4 το 2021).

**Πίνακας 17: Τουριστικές αφίξεις στην Ελλάδα από την Κροατία**

χιλ.	2018	2019	2020	2021	2022
<b>Σύνολο αφίξεων</b>	30.123	31.348	7.374	14.705	23.101
<b>Αφίξεις από Κροατία</b>	33,4	31,7	4,9	10,9	31,1
<b>% στο σύνολο</b>	0,1	0,1	0,1	0,1	0,1
<b>% ετήσια μεταβολή</b>	61,9	-4,9	-84,6	122,4	185,3
<b>Μέση διανυκτέρευση</b>	3	3	4,1	3,8	3,4

Πηγές: ΕΛΣΤΑΤ, Τράπεζα της Ελλάδος

Σημειώνεται, πάντως, ότι ο ως άνω αριθμός Κροατών τουριστών που επισκέπτονται την Ελλάδα, φαίνεται να υπολείπεται του πραγματικού, καθώς σημαντικός αριθμός Κροατών επιλέγει να επισκεφτεί την Ελλάδα αξιοποιώντας πακέτα διακοπών με πτήσεις charter από το αεροδρόμιο της Λιουμπλιάνα, στη Σλοβενία, προς Ηράκλειο, Ρόδο, Ζάκυνθο, Λευκάδα, Σκιάθο, Κεφαλλονιά, Σάμο, Κω και Κάρπαθο.

## 2.2 Άμεσες επενδύσεις

### 2.2.1 Επενδύσεις της Ελλάδας στην Κροατία

Οι ελληνικές επενδύσεις στην Κροατία κινούνται σε σχετικά χαμηλά επίπεδα αν και στον τομέα της ενέργειας και ειδικότερα, των ΑΠΕ παρατηρείται κατά το τελευταίο χρονικό διάστημα αυξημένο ενδιαφέρον. Τομείς όπου έχει εκδηλωθεί ελληνική επενδυτική παρουσία στην Κροατία, είναι η ενέργεια με την Coral Croatia d.o.o. και ειδικότερα οι ΑΠΕ με την Euroenergy, οι υπηρεσίες ενοικίασης αυτοκινήτων με τη Hertz Croatia (Autotechnica Fleet Services d.o.o.) που λειτουργεί ως θυγατρική της ΑΥΤΟΗΕΛΛΑΣ, οι υπηρεσίες ενοικίασης σκαφών catamaran από την Istion, ο ναυτιλιακός εξοπλισμός με την εταιρεία LALIZAS, τα αναψυκτικά με την Coca Cola HBC, ο φαρμακευτικός με θυγατρική της Alaris και οι τουριστικές υποδομές με την εξαγορά του πολυτελούς τουριστικού θερέτρου Linka Bay Resort από την 'Dolphin Capital Investors'.

Σημειώνεται επίσης ότι η εταιρεία ΑΒΑΞ ανέλαβε το έργο κατασκευής των δρόμων, στο τμήμα Duboka – Sparagonici/Zaradeze, που οδηγούν στην γέφυρα Pelješac, η οποία ολοκληρώθηκε το καλοκαίρι του 2022 και εγκαινιάστηκε παρουσία του Προέδρου της χώρας, Ζ. Milanović και του Πρωθυπουργού Α. Plenković.

#### Πίνακας 18: Επενδύσεις της Ελλάδας στην Κροατία<sup>5</sup>

εκ. ευρώ	2017	2018	2019	2020	2021	2022	2023
Ροές	0	0	0	-1	3	3	0
Απόθεμα*	6	5	5	15	19	23	-

Πηγή: Τράπεζα της Ελλάδος

\*Μη διαθέσιμα στοιχεία για το 2023

### 2.2.2 Επενδύσεις της Κροατίας στην Ελλάδα

Σύμφωνα με τα διαθέσιμα στατιστικά στοιχεία, οι κροατικές επενδύσεις στην Ελλάδα είναι σχεδόν μηδενικές. Τον Δεκέμβριο του 2022, ο κροατικός όμιλος Koncar Elektroindustrija d.d. υπέγραψε συμφωνία με την ΔΕΗ για την υλοποίηση της πρώτης φάσης του έργου υδροηλεκτρικού σταθμού Μεσοχώρας.

#### Πίνακας 19: Επενδύσεις της Κροατίας στην Ελλάδα

εκ. ευρώ	2017	2018	2019	2020	2021	2022	2023
Ροές	0	0	-2	0	0	2	0
Απόθεμα*	0	0	0	0	0	2	-

Πηγή: Τράπεζα της Ελλάδος

\*Μη διαθέσιμα στοιχεία για το 2023

<sup>5</sup> Η Κεντρική Τράπεζα της Κροατίας (HNB) δεν περιλαμβάνει στην καταγραφή των στατιστικών στοιχείων ροές και αποθέματα ΑΞΕ από την Ελλάδα. Για το λόγο αυτό χρησιμοποιούνται τα στατιστικά στοιχεία της Τράπεζας της Ελλάδος.

## 2.3 Θεσμικό πλαίσιο οικονομικής συνεργασίας Ελλάδας - Κροατίας

Το διμερές θεσμικό πλαίσιο οικονομικής συνεργασίας διαμορφώνεται ως ακολούθως:

- ❖ Συμφωνία Οικονομικής Συνεργασίας (ΦΕΚ 36Α/7.3.1996, έναρξη ισχύος 17.10.1998)
- ❖ Συμφωνία Διεθνών Οδικών Επιβατικών και Εμπορευματικών Μεταφορών (ΦΕΚ 120Α/11.06.1997, έναρξη ισχύος 05.03.1998)
- ❖ Συμφωνία Θαλασσίων Μεταφορών (ΦΕΚ 130Α/5.6.2002, έναρξη ισχύος 12.03.2003)
- ❖ Συμφωνία Αεροπορικών Μεταφορών (ΦΕΚ 14Α/31.01.2002, έναρξη ισχύος 03.03.2005)
- ❖ Συμφωνία Συνεργασίας στον Τομέα του Τουρισμού (ΦΕΚ 268Α/30.11.1999, έναρξη ισχύος 16.06.2000)
- ❖ Συμφωνία Αποφυγής Διπλής Φορολογίας Εισοδήματος & Κεφαλαίου (ΦΕΚ 250Α/03.11.1998, έναρξη ισχύος 18.12.1998)
- ❖ Συμφωνία δια της ανταλλαγής Ρ/Δ για την ισχύ ορισμένων Συμφωνιών που είχαν συναφθεί με τη Γιουγκοσλαβία (ΦΕΚ 249Α/1995, έναρξη ισχύος 06.04.1995)
- ❖ Συμφωνία για συνεργασία και αμοιβαία συνδρομή σε τελωνειακά θέματα Ελλάδας – Γιουγκοσλαβίας (ΦΕΚ 94Α/22.05.1985, έναρξη ισχύος 01.02.1986) - διατηρήθηκε σε ισχύ με την προαναφερθείσα Συμφωνία του 1995
- ❖ Συμφωνία Ελλάδας – Γιουγκοσλαβίας περί αμοιβαίας απαλλαγής εκ του φόρου εισοδήματος κερδών προερχόμενων εκ της εκμετάλλευσης πλοίων και αεροσκαφών σε διεθνή επικοινωνία (ΦΕΚ 176Α/16.10.1967, έναρξη ισχύος 14.03.1968) – διατηρήθηκε σε ισχύ με την προαναφερθείσα Συμφωνία του 1995
- ❖ Πρωτόκολλο 3<sup>ης</sup> Συνόδου Μικτής Διπλουργικής Επιτροπής - Μ.Δ.Ε. Οικονομικής Συνεργασίας, Αθήνα, 25.11.2008 (ΦΕΚ 115Α/17.07.2009)
- ❖ Πρωτόκολλο 2<sup>ης</sup> Συνόδου Μικτής Διπλουργικής Επιτροπής - Μ.Δ.Ε. Οικονομικής Συνεργασίας, Ζάγκρεμπ, 18.05.2001 (ΦΕΚ 67Α/08.04.2002)
- ❖ Πρωτόκολλο 1<sup>ης</sup> Συνόδου Μικτής Διπλουργικής Επιτροπής - Μ.Δ.Ε. Οικονομικής Συνεργασίας, Αθήνα, 19.09.2000 (ΦΕΚ 59Α/27.03.2001)

## 2.4 Απολογισμός δράσεων οικονομικής διπλωματίας 2023

Το Γραφείο ΟΕΥ Ζάγκρεμπ πραγματοποίησε, το 2023, τις ακόλουθες δράσεις, με στόχο την περαιτέρω ανάπτυξη της διμερούς οικονομικής και εμπορικής συνεργασίας, την προώθηση των ελληνικών τροφίμων στην κροατική αγορά, την ενίσχυση της επιμελητηριακής συνεργασίας και την παρουσίαση της κροατικής αγοράς σε ελληνικές επιχειρήσεις:

➤ Διοργάνωση συνάντησης (μέσω τηλεδιάσκεψης) μεταξύ των αρμόδιων Αρχών Ελλάδας και Κροατίας για τον έλεγχο ΑΞΕ για λόγους ασφάλειας ή δημόσιας τάξης: Ανταλλαγή ενημέρωσης και τεχνογνωσίας μεταξύ των αρμόδιων Αρχών Ελλάδας και Κροατίας για τον έλεγχο ΑΞΕ για λόγους ασφάλειας ή δημόσιας τάξης

➤ Εκδήλωση προώθησης ελληνικών τροφίμων σε Κροατία - Συμμετοχή Έλληνα Chef σε Taste the Mediterranean Festival: Διοργάνωση δείπνου και Master Class από Έλληνα chef στο πλαίσιο του Taste the Mediterranean Festival

- Εκδήλωση ενημέρωσης επιχειρήσεων - μελών Βιοτεχνικού Επιμελητηρίου Αθηνών για κροατική αγορά: Παρουσίαση σε επιχειρήσεις - μέλη του Βιοτεχνικού Επιμελητηρίου Αθηνών της κροατικής αγοράς
- Πραγματοποίηση συνάντησης (εξ αποστάσεως) σε επίπεδο στελεχών μεταξύ Βιοτεχνικού Επιμελητηρίου Αθηνών και Εμπορικού και Βιοτεχνικού Επιμελητηρίου Κροατίας (HOK)
- Ενημέρωση Ελλήνων επιχειρηματιών για κροατική αγορά στο πλαίσιο συνεδρίου Greek Exports Forum & Awards 2023: Κατ'ιδίαν ενημέρωση Ελλήνων επιχειρηματιών για κροατική αγορά στο πλαίσιο συνεδρίου Greek Exports Forum & Awards 2023
- Συνάντηση (εξ αποστάσεως) σε επίπεδο στελεχών μεταξύ Εμπορικού και Βιομηχανικού Επιμελητηρίου Αθηνών και Οικονομικού Επιμελητηρίου Κροατίας (HGK)
- Πραγματοποίηση συναντήσεων με τον Περιφερειάρχη του Ζαντάρ και τον Δ/ντα Σύμβουλο του λιμένος Ζαντάρ προκειμένου να εξεταστούν οι δυνατότητες θαλάσσιας σύνδεσης με Ελλάδα και ειδικότερα με Ηγουμενίτσα.
- Συνάντηση Επιτροπής Εξωστρέφειας ΣΕΒ με Γραφεία ΟΕΥ Νοτιοανατολικής Ευρώπης για παρουσίαση αγορών περιοχής: Διαδικτυακή συνάντηση με Επιτροπή Εξωστρέφειας ΣΕΒ - παρουσίαση αγοράς Κροατίας
- Συμμετοχή σε αποστολή που διοργάνωσε το κροατικό Υπουργείο Εξωτερικών για τους Οικονομικούς Συμβούλους των εδώ Πρεσβειών σε επαρχίες Krapina/Zagorje και Međimurje – συναντήσεις με τοπικούς επάρχους και στελέχη Οργανισμών Καινοτομίας.

### 3 Συμπεράσματα – προτάσεις

#### 3.1 Προοπτική ανάπτυξης διμερούς εμπορίου αγαθών και υπηρεσιών

Οι εμπορικές σχέσεις Ελλάδας – Κροατίας διαγράφουν μία έντονα ανοδική πορεία την τελευταία πενταετία. Η θετική δυναμική επιβεβαιώθηκε, το 2023, από την αύξηση των ελληνικών εξαγωγών στην Κροατία, παρά τη γενικότερη πτωτική τάση των κροατικών εισαγωγών (βάσει των στοιχείων της κ/στατιστικής Υπηρεσίας). Επιπλέον, συγκρατείται το αυξανόμενο ενδιαφέρον ελληνικών επιχειρήσεων για την κροατική αγορά, όπως αυτό διαφαίνεται μέσα από την αύξηση των αιτημάτων εκδήλωσης επιχειρηματικού ενδιαφέροντος ελληνικών εταιρειών προς το Γραφείο ΟΕΥ Ζάγκρεμπ κατά 45,5% έναντι του 2022 (συνολικά 112 αιτήματα το 2023 από 77 το 2022).

Λαμβάνοντας υπ' όψιν την αναπτυξιακή πορεία της κροατικής οικονομίας, τα χαρακτηριστικά της εγχώριας αγοράς, καθώς και τη διπλή ένταξη της χώρας σε ευρωζώνη και χώρο Schengen, υφίστανται σημαντικά περιθώρια περαιτέρω αύξησης του διμερούς εμπορίου αγαθών και υπηρεσιών και διεύρυνσης των κλάδων που περιλαμβάνει. Προς αυτήν την κατεύθυνση θα συνέβαλε σημαντικά η ενίσχυση της συνδεσιμότητας μεταξύ των δύο οικονομιών, μέσω των θαλάσσιων και αεροπορικών και σιδηροδρομικών μεταφορών.

Οι Κροάτες καταναλωτές διαθέτουν σαφώς υψηλότερο εισόδημα από τον μέσον όρο των βαλκανικών χωρών, ενώ το κατά κεφαλήν ΑΕΠ της χώρας διαγράφει ανοδική πορεία την τελευταία πενταετία. Ο μισθολογικός αποδοχές κινούνται ανοδικά, ενώ η ανεργία καταγράφει σταθερά πτωτική πορεία (βλ. ανωτέρω κεφ. 1.1 και 1.1.2).

Παρά τον μικρό πληθυσμό της χώρας (3,85 εκ. κάτοικοι), οι αυξημένες τουριστικές ροές (20 εκ. τουρίστες το 2023) δημιουργούν τις προϋποθέσεις υψηλής ζήτησης για τρόφιμα και ποτά και δικαιολογούν την ανάληψη προωθητικών ενεργειών, ιδιαίτερα στα τουριστικά παράλια της χώρας. Στον ενεργειακό τομέα, σημαντικές προοπτικές διανοίγονται στις ΑΠΕ (φωτοβολταϊκές και αιολικές εγκαταστάσεις), δεδομένης της δέσμευσης της κροατικής κυβέρνησης για διακοπή της χρήσης άνθρακα για παραγωγή ενέργειας έως το 2033 και της εγνωσμένης εμπειρίας ελληνικών εταιρειών στον εν λόγω κλάδο. Στον κατασκευαστικό τομέα, το πρόγραμμα δημοσίων επενδύσεων σε οδικά και σιδηροδρομικά έργα υποδομών παρουσιάζει ευκαιρίες για ελληνικές κατασκευαστικές εταιρείες και μελετητικά γραφεία (υπενθυμίζεται η συμμετοχή του Ομίλου ΑΒΑΞ στο εμβληματικό έργο κατασκευής της γέφυρας Pelješac). Τέλος, δεδομένου ότι τόσο στην Ελλάδα, όσο και στην Κροατία οι τουριστικές ροές κινούνται αυξητικά και φαίνεται να πλησιάζουν το επίπεδο του 2019, δημιουργούνται οι προϋποθέσεις πρώτον, για προέλκυση περισσότερων Κροατών τουριστών στην Ελλάδα και δεύτερον, για διοργάνωση κοινών τουριστικών πακέτων για τουρίστες από τρίτες χώρες.

Παρατίθενται, κατωτέρω, ορισμένοι προτεινόμενοι κλάδοι ενδιαφέροντος, με την επισήμανση ότι το Γραφείο ΟΕΥ Ζάγκρεμπ είναι διαθέσιμο να συμβάλει σε οποιαδήποτε προσπάθεια Οργανισμού, Επιμελητηρίου, Συνδέσμου ή εταιρείας για τη διοργάνωση επιχειρηματικής αποστολής ή / και Β2Β συναντήσεων.

**Πίνακας 20: Προοπτική ανάπτυξης διμερούς εμπορίου αγαθών και υπηρεσιών**

A/A	Κλάδοι ενδιαφέροντος	Ανάλυση – Αιτιολόγηση
1	Τρόφιμα	<p>Η παρουσία ε/προϊόντων στην κ/αγορά έχει σημαντικά περιθώρια ενίσχυσης. Σύμφωνα με μελέτη της Fitch, κατά την περίοδο 2022-2026 οι δαπάνες για τρόφιμα στην Κροατία αναμένεται να αυξηθούν με μέσο ετήσιο ρυθμό αύξησης κατά 4% με τη σχετική δαπάνη να διαμορφώνεται σε 8,1 δισ. ευρώ το 2026.</p> <p>Ειδικότερα, η κατηγορία των φρούτων αναμένεται να καταγράψει την υψηλότερη αύξηση δαπανών. Συγκεκριμένα, ο μέσος ετήσιος ρυθμός αύξησης για φρέσκα και κονσερβοποιημένα φρούτα, κατά την περίοδο 2022-2026, διαμορφώνεται στο 9,8%. Ως εκ τούτου, η σχετική δαπάνη θα αυξηθεί από 0,9 δισ. ευρώ το 2022 σε 1,3 δισ. ευρώ το 2026.</p> <p>Κατηγορίες τροφίμων που φαίνεται να έχουν περισσότερες πιθανότητες διείσδυσης είναι οι ακόλουθες: (i) φρούτα και λαχανικά, (ii) γαλακτοκομικά/ τυροκομικά και ιδιαίτερα γιαούρτι και φέτα, (iii) πίτες και (vi) σνακ. Επιπλέον, η ανεπτυγμένη τουριστική βιομηχανία της Κροατίας παρουσιάζει ευκαιρίες για αυξημένη ζήτηση σε <i>premium</i> προϊόντα τροφίμων.</p>

2	Ενέργεια	<p>Λαμβάνοντας υπ' όψιν τους στόχους του κ/Εθνικού Σχεδίου για την Ενέργεια και το Κλίμα για την ενίσχυση της συμμετοχής των ΑΠΕ στο ενεργειακό μείγμα (μερίδιο ΑΠΕ σε εγχώρια κατανάλωση ενέργειας 36,4% το 2030 και 65,6% το 2050) δημιουργούνται σημαντικές ευκαιρίες για επενδύσεις, καθώς και για μεταφορά τεχνογνωσίας, δεδομένη της εμπειρίας των ε/εταιρειών ιδιαίτερα στον τομέα της ηλιακής ενέργειας. Όπως προαναφέρθηκε στο κεφάλαιο για την ενέργεια έχει εκδηλωθεί ισχυρό ενδιαφέρον από εταιρείες διαφόρων χωρών, συμπεριλαμβανομένης της Ελλάδας.</p>
3	Κατασκευές / δομικά υλικά	<p>Μετά τους σεισμούς του 2020, διενεργείται μία σειρά από έργα αποκατάστασης κτηρίων στην πόλη του Ζάγκρεμπ, τα οποία ενισχύουν τη ζήτηση για δομικά υλικά. Επιπλέον, σημειώνεται αύξηση των επενδύσεων στην ενεργειακή αποδοτικότητα των κτηρίων, εξέλιξη η οποία συνεπάγεται και ανάλογη αύξηση της ζήτησης στα συναφή δομικά υλικά. Τέλος, η ενίσχυση των τουριστικών ροών, μετά την παγκόσμια κρίση στον τουριστικό κλάδο λόγω της πανδημίας και οι επενδύσεις για την ενίσχυση της ανθεκτικότητας των εφοδιαστικών αλυσίδων αναμένεται ότι θα τονώσουν την μη οικιστική κατασκευαστική δραστηριότητα.</p> <p>Σημαντικά έργα έχουν επίσης αναληφθεί στον τομέα των οδικών και σιδηροδρομικών υποδομών. Ενδεικτικά, αναφέρονται τα έργα βελτίωσης του σιδηροδρομικού δικτύου (μέσω κατασκευής διπλής γραμμής) από Karlovas (60 χλμ. νοτιοδυτικά του Ζάγκρεμπ) μέχρι Ζάγκρεμπ και από Dugo Selo (20 χλμ. ανατολικά του Ζάγκρεμπ) έως τα σύνορα με Ουγγαρία, καθώς και η βελτίωση της σιδηροδρομικής σύνδεσης Novska (110 χλμ. νοτιοδυτικά του Ζάγκρεμπ) – Dugo Selo.</p>
4	Τουρισμός	<p>Βάσει των διαθέσιμων στατιστικών στοιχείων, οι αφίξεις Κροατών τουριστών στην Ελλάδα αυξήθηκαν το 2022 κατά 185% σε σχέση με το 2021, αλλά υπάρχουν ακόμα σημαντικά περιθώρια αύξησης εάν ληφθούν υπ' όψιν οι αφίξεις του 2018 (βλ. σχετ. κεφ. για υπηρεσίες – τουρισμό). Πέραν της διμερούς τουριστικής συνεργασίας, κρίνεται σκόπιμο να διερευνηθούν οι δυνατότητες συνεργασίας για διοργάνωση κοινών πακέτων προσέλκυσης τουριστών από τρίτες χώρες. Σημαντικές ευκαιρίες διανοίγονται επίσης στον τομέα της ενοικίασης σκαφών αναψυχής, στον οποίον δραστηριοποιούνται ήδη ελληνικές εταιρείες.</p>

### 3.2 Προτάσεις δράσεων ενίσχυσης εξωστρέφειας

- Ενίσχυση συνεργασίας στον τομέα της συνδεσιμότητας, προκειμένου να καταστεί ευκολότερη η πρόσβαση των ελληνικών προϊόντων στην Κροατία.
- Συναντήσεις με Διοικήσεις λιμένων Κροατίας για διερεύνηση δυνατοτήτων συνεργασίας.
- Διοργάνωση προωθητικών επισκέψεων ελληνικών Περιφερειών σε Κροατία
- Προβολή ελληνικής κουζίνας με συμμετοχή Ελλήνων chef σε εκδηλώσεις προώθησης όπως το Taste the Mediterranean στο Σπλιτ.
- Προωθητικές ενέργειες για προβολή Περιφερειών Ελλάδας ως τουριστικών προορισμών σε συνεργασία με εδώ ταξιδιωτικά πρακτορεία.
- Προώθηση της συνεργασίας μεταξύ των Επιμελητηρίων Ελλάδας – Κροατίας.
- Προσέλκυση επισκεπτών και δυνητικών αγοραστών (hosted buyers program) από την κροατική αγορά σε εκδηλώσεις και κλαδικές εκθέσεις που πραγματοποιούνται στην Ελλάδα.

### 3.3 Προτάσεις ενίσχυσης διμερούς θεσμικού πλαισίου

Λαμβάνοντας υπ' όψιν το υφιστάμενο διμερές συμβατικό πλαίσιο, το γεγονός ότι η Κροατία είναι κράτος μέλος ΕΕ και από 1.1.2023 εισήλθε στην Ευρωζώνη και τον χώρο Schengen, τις υφιστάμενες σχέσεις συνεργασίας μεταξύ των δύο χωρών, καθώς και τους ως άνω προτεινόμενους κλάδους ενδιαφέροντος, θα μπορούσαν να διερευνηθούν οι δυνατότητες ενίσχυσης του διμερούς θεσμικού πλαισίου στους τομείς του τουρισμού και της συνδεσιμότητας. Επιπλέον, υφίσταται ενδιαφέρον για υπογραφή Μνημονίων Συνεργασίας σε επίπεδο τοπικής αυτοδιοίκησης με στόχο την ανάπτυξη συνεργασίας στους τομείς της καινοτομίας, του τουρισμού, της εκπαίδευσης και του πολιτισμού.

## 4 Παράρτημα

### 4.1 Χρήσιμες διευθύνσεις

Αρχή / Φορέας	Τηλέφωνο	Email	Ιστοσελίδα
Ελληνική Πρεσβεία	38514810444	gremb.zgb@mfa.gr	<a href="https://www.mfa.gr/missionabroad/en/croatia-en">https://www.mfa.gr/missionabroad/en/croatia-en</a>
Γραφείο ΟΕΥ	38514835716	ecocom-zagreb@mfa.gr	<a href="https://agora.mfa.gr">https://agora.mfa.gr</a>
Προξενικό Γραφείο	38514812202	grcon.zgb@mfa.gr	<a href="https://www.mfa.gr/missionabroad/en/croatia-en">https://www.mfa.gr/missionabroad/en/croatia-en</a>
Ministry of Foreign and European Affairs	38514569964	Konzularni.poslovi@mvep.hr	<a href="https://mvep.gov.hr/">https://mvep.gov.hr/</a>
Ministry of Finance	38514591333	kornelija.vuckovic@mfin.hr	<a href="http://www.mfin.gov.hr">www.mfin.gov.hr</a>
Ministry of Economy and Sustainable Development	38516106111	javnost@mingor.hr	<a href="http://www.mingor.gov.hr">www.mingor.gov.hr</a>
Customs Administration	38516211300	<a href="mailto:javnost@carina.hr">javnost@carina.hr</a>	<a href="http://www.carina.gov.hr">www.carina.gov.hr</a>
Ministry of Agriculture	38516106111	glavno.tajnistvo@mps.hr	<a href="http://www.poljoprivreda.gov.hr">www.poljoprivreda.gov.hr</a>
Ministry of Maritime Affairs, Transport and Infrastructure	38516169111	info@mmpi.hr	<a href="http://www.mmpi.gov.hr">www.mmpi.gov.hr</a>
Ministry of Tourism and Sport	38516169180	pisarnica@mints.hr	<a href="http://www.mints.gov.hr">www.mints.gov.hr</a>
Ministry of Regional Development and EU Funds	38516400600	uzoj@mzo.hr	<a href="http://www.mzo.gov.hr">www.mzo.gov.hr</a>



Ministry of Science and Education	38514569000	uzoj@mzo.hr	www.mzo.gov.hr
Min. of Labour, Pension System, Family and Soc. Policy	38516109843	pisarnica@mrosp.hr	www.mrosp.gov.hr
Ministry of Defence	38514567111	infor@morh.hr	www.morh.hr
Ministry of Interior	38516122111	pisarnica@mup.hr	www.mup.gov.hr
Policija	192, 38516122111	<a href="mailto:policija@mup.hr">policija@mup.hr</a>	<a href="http://www.mup.gov.hr">www.mup.gov.hr</a>
Ministry of Physical Planning, Construction and State Assets	38513782444	pitanja@mpgi.hr	www.mpgi.gov.hr
Ministry of Health	38514607555	pisarnica@miz.hr	www.zdravlje.gov.hr
Ministry of Justice and Public Administration	38513714000	press@mpu.hr	www.mpu.gov.hr
Ministry of Croatian Veterans' Affairs	38512308888	ministarstvo@branitelji.hr	www.branitelji.gov.hr
Ministry of Culture and Media	38514866200	pisarnica@min-kulture.hr	www.min-kulture.gov.hr
Croatian Chamber of Economy	38514561555	hgk@hgk.hr	www.hgk.hr
Croatian Chamber of Civil Engineers	38515508444	info@hkie.hr	www.hkie.hr
Croatian Chamber of Trades and Crafts	38514806666	hok@hok.hr	www.hok.hr

Croatian National Bank	38514564555	info@hnb.hr	www.hnb.hr
Croatian Bank for Reconstruction and Development	3851459166	ured-uprave@hbor.hr	www.hbor.hr
Zagrebacka banka d.d.	38513773333	zaba@unicreditgroup.zaba.hr	www.zaba.hr
Privredna Banka d.d.	38514891310	pbz365@pbz.hr	www.pbz.hr
Erste Steiermarkische Bank d.d.	38562375000	erstebank@erstebank.hr	www.erstebank.hr
Raiffeisenbank Austria d.d.	38562626262	rbainvest@rbainvest.hr	www.rba.hr
Societe Generale Splitska Banka d.d.	38521304304	info@splitskabanka.hr	www.splitskabanka.hr
Zagreb Trade Fair	38516503222	zv@zv.hr	www.zv.hr
Split Trade Fair	38521435530	info@sajamsplit.hr	www.sajamsplit.hr
Esplanade Zagreb	38514566666	info@esplanade.hr	www.esplanade.hr
The Westinn Zagreb	38514892000	westin.zagreb@westin.com	www.westin.com
Hotel Dubrovnik	38514863512	info@hotel-dubrovnik.hr	www.hotel-dubrovnik.hr
European Commission Representative Office in Zagreb	38514681300	comm-rep-zag@ec.europa.eu	www.ec.europa.eu/croatia/

Embassy of Bulgaria	38514646609	Embassy.Zagreb@mfa.bg	
Embassy of France	38514893600	diplo@ambafrance-hr.org	<a href="https://hr.ambafrance.org">https://hr.ambafrance.org</a>
Embassy of Italy	38514846386	amb.zagabria@esteri.it	
Embassy of Israel	38516169500	info@zagreb.mfa.gov.il	
Embassy of Kosovo	38514827742	embassy.croatia@rks-gov.net	
Embassy of Hungary	38514890900	mission.zgb@mfa.gov.hu	<a href="http://www.mfa.gov.hu/emb/zagreb">http://www.mfa.gov.hu/emb/zagreb</a>
Embassy of Netherlands	38514642200	zag@minbuza.nl	<a href="http://www.netherlandsandyou.nl">www.netherlandsandyou.nl</a>
Embassy of Germany	38516300100	info@zagreb.diplo.de	<a href="http://www.zagreb.diplo.de">www.zagreb.diplo.de</a>
Embassy of Romania	38514677550	zagreb@mae.ro	
Embassy of Russian Federation	38513755038	vat@hi.htnet.hr	
Embassy of USA	38516612200	protocolEmbZgb@state.gov	<a href="https://hr.usembassy.gov/hr/">https://hr.usembassy.gov/hr/</a>
Embassy of North Macedonia	38514572812	zagreb@mfa.gov.mk	
Embassy of Serbia	38514579067	srb.emb.croatia@mfa.rs	

Embassy of Spain	38514848950	emb.zagreb@maec.es	
Embassy of Turkiye	38514864660	embassy.zagreb@mfa.gov.tr	
Embassy of United Kingdom	38516009100	british.embassyzagreb@fcdo.gov.uk	
State Intellectual Property Office	38516106100	info@dziv.hr	www.dziv.hr
Central Bureau of Statistics	385148061111	info@dzs.hr	www.dzs.hr
HITRO	38516127254	info@hitro.hr	www.hitro.hr
Croatian Competition Agency	38516176448	agencija.ztn@aztn.hr	www.aztn.hr
Croatian Standards Institute	38516106095	hzn@hzn.hr	www.hzn.hr
Financial Agency (FINA)	38516001540	info@fina.hr	www.fina.hr
Croatian Accreditation Agency	38516106322	akreditacija@akreditacija.hr	www.akreditacija.hr
The Institute of Economics	38512362200	eizagreb@eizg.hr	www.eizg.hr
Agency for Investments and Competitiveness	38516286800	info@aik-invest.hr	www.aik-invest.hr
Croatian Employers' Association- HUP	38514897555	hup@hup.hr	www.hup.hr

Croatian Trade Union Association	38514655622	hurs@hurs.eu	www.hurs.eu
Croatian Banking Association	38514860080	info@hub.hr	www.hub.hr
Croatian Medical Chamber	38514500830	hlk@hlk.hr	www.hlk.hr
Udruga KoHOM-Doctors' Association	38513860753	kohom.hr@gmail.com	www.kohom.hr

## 4.2 Εξαγωγές αγαθών Κροατίας

CN2, εκατ. EUR	2022	2023	%Σ	%Δ
<b>ΣΥΝΟΛΟ ΕΞΑΓΩΓΩΝ</b>	23935029817	22796337247	<b>100</b>	<b>-4,8</b>
<b>27 - ΟΡΥΚΤΑ ΚΑΥΣΙΜΑ, ΟΡΥΚΤΑ ΛΑΔΙΑ ΚΑΙ ΠΡΟΪΟΝΤΑ ΤΗΣ ΑΠΟΣΤΑΞΗΣ ΑΥΤΩΝ. ΑΣΦΑΛΤΩΔΕΙΣ ΥΛΕΣ. ΚΕΡΙΑ ΟΡΥΚΤΑ</b>	4764079525	2780810383	<b>12,2</b>	<b>-41,6</b>
<b>85 - ΜΗΧΑΝΕΣ, ΣΥΣΚΕΥΕΣ ΚΑΙ ΥΛΙΚΑ ΗΛΕΚΤΡΙΚΑ ΚΑΙ ΤΑ ΜΕΡΗ ΤΟΥΣ. ΣΥΣΚΕΥΕΣ ΕΓΓΡΑΦΗΣ Ή ΑΝΑΠΑΡΑΓΩΓΗΣ ΤΟΥ ΗΧΟΥ, ΣΥΣΚΕΥΕΣ ΕΓΓΡΑΦΗΣ Ή ΑΝΑΠΑΡΑΓΩΓΗΣ ΤΩΝ ΕΙΚΟΝΩΝ ΚΑΙ ΤΟΥ ΗΧΟΥ ΓΙΑ ΤΗΝ ΤΗΛΕΟΡΑΣΗ ΚΑΙ ΜΕΡΗ ΚΑΙ ΕΞΑΡΤΗΜΑΤΑ ΤΩΝ ΣΥΣΚΕΥΩΝ ΑΥΤΩΝ</b>	1984912133	2178697383	<b>9,6</b>	<b>9,8</b>
<b>84 - ΠΥΡΗΝΙΚΟΙ ΑΝΤΙΔΡΑΣΤΗΡΕΣ, ΛΕΒΗΤΕΣ, ΜΗΧΑΝΕΣ, ΣΥΣΚΕΥΕΣ ΚΑΙ ΜΗΧΑΝΙΚΕΣ ΕΠΙΝΟΗΣΕΙΣ. ΜΕΡΗ ΑΥΤΩΝ ΤΩΝ ΜΗΧΑΝΩΝ Ή ΣΥΣΚΕΥΩΝ</b>	1580878022	1824442071	<b>8,0</b>	<b>15,4</b>
<b>44 - ΞΥΛΕΙΑ, ΞΥΛΟΚΑΡΒΟΥΝΑ ΚΑΙ ΤΕΧΝΟΥΡΓΗΜΑΤΑ ΑΠΟ ΞΥΛΟ</b>	1361678815	1112820972	<b>4,9</b>	<b>-18,3</b>
<b>30 - ΦΑΡΜΑΚΕΥΤΙΚΑ ΠΡΟΪΟΝΤΑ</b>	994741807	1082240078	<b>4,7</b>	<b>8,8</b>
<b>87 - ΑΥΤΟΚΙΝΗΤΑ ΟΧΗΜΑΤΑ, ΕΛΚΥΣΤΗΡΕΣ, ΠΟΔΗΛΑΤΑ ΚΑΙ ΑΛΛΑ ΟΧΗΜΑΤΑ ΓΙΑ ΧΕΡΣΑΙΕΣ ΜΕΤΑΦΟΡΕΣ, ΤΑ ΜΕΡΗ ΚΑΙ ΕΞΑΡΤΗΜΑΤΑ ΤΟΥΣ</b>	696373373	801440051	<b>3,5</b>	<b>15,1</b>
<b>73 - ΤΕΧΝΟΥΡΓΗΜΑΤΑ ΑΠΟ ΧΥΤΟΣΙΔΗΡΟ, ΣΙΔΗΡΟ Ή ΧΑΛΥΒΑ</b>	731301791	745813899	<b>3,3</b>	<b>2,0</b>

<b>39 - ΠΛΑΣΤΙΚΕΣ ΥΛΕΣ ΚΑΙ ΤΕΧΝΟΥΡΓΗΜΑΤΑ ΑΠΟ ΑΥΤΕΣ ΤΙΣ ΥΛΕΣ</b>	727469827	679900400	<b>3,0</b>	<b>-6,5</b>
<b>76 - ΑΡΓΙΛΙΟ ΚΑΙ ΤΕΧΝΟΥΡΓΗΜΑΤΑ ΑΠΟ ΑΡΓΙΛΙΟ</b>	718113830	675751556	<b>3,0</b>	<b>-5,9</b>
<b>61 - ΕΝΔΥΜΑΤΑ ΚΑΙ ΣΥΜΠΛΗΡΩΜΑΤΑ ΤΟΥ ΕΝΔΥΜΑΤΟΣ, ΠΛΕΚΤΑ</b>	587652045	665278037	<b>2,9</b>	<b>13,2</b>
<b>94 - ΕΠΙΠΛΑ, ΕΠΙΠΛΑ ΙΑΤΡΟΧΕΙΡΟΥΡΓΙΚΑ. ΕΙΔΗ ΚΛΙΝΟΣΤΡΩΜΝΗΣ ΚΑΙ ΠΑΡΟΜΟΙΑ. ΣΥΣΚΕΥΕΣ ΦΩΤΙΣΜΟΥ ΠΟΥ ΔΕΝ ΚΑΤΟΝΟΜΑΖΟΝΤΑ Ή ΔΕΝ ΠΕΡΙΛΑΜΒΑΝΟΝΤΑΙ ΑΛΛΟΥ. ΛΑΜΠΕΣ-ΡΕΚΛΑΜΕΣ, ΦΩΤΕΙΝΑ ΣΗΜΑΤΑ, ΦΩΤΕΙΝΕΣ ΕΝΔΕΙΚΤΙΚΕΣ ΠΙΝΑΚΙΔΕΣ ΚΑΙ ΠΑΡΟΜΟΙΑ ΕΙΔΗ. ΠΡΟΚΑΤΑΣΚΕΥΕΣ</b>	657366140	598352326	<b>2,6</b>	<b>-9,0</b>
<b>33 - ΑΙΘΕΡΙΑ ΕΛΑΙΑ ΚΑΙ ΡΗΤΙΝΟΕΙΔΗ. ΠΡΟΪΟΝΤΑ ΑΡΩΜΑΤΟΠΟΙΙΑΣ Ή ΚΑΛΛΩΠΙΣΜΟΥ ΠΑΡΑΣΚΕΥΑΣΜΕΝΑ ΚΑΙ ΚΑΛΛΥΝΤΙΚΑ ΠΑΡΑΣΚΕΥΑΣΜΑΤΑ</b>	372414062	451555223	<b>2,0</b>	<b>21,3</b>
<b>72 - ΧΥΤΟΣΙΔΗΡΟΣ, ΣΙΔΗΡΟΣ ΚΑΙ ΧΑΛΥΒΑΣ</b>	523567682	431916401	<b>1,9</b>	<b>-17,5</b>
<b>24 - ΚΑΠΝΑ ΚΑΙ ΒΙΟΜΗΧΑΝΟΠΟΙΗΜΕΝΑ ΥΠΟΚΑΤΑΣΤΑΤΑ ΚΑΠΝΟΥ</b>	263708057	428114967	<b>1,9</b>	<b>62,3</b>
<b>89 - ΘΑΛΑΣΣΙΑ ΚΑΙ ΠΟΤΑΜΙΑ ΝΑΥΣΙΠΛΟΪΑ</b>	132749196	408121235	<b>1,8</b>	<b>207,4</b>
<b>48 - ΧΑΡΤΙ ΚΑΙ ΧΑΡΤΟΝΙΑ. ΤΕΧΝΟΥΡΓΗΜΑΤΑ ΑΠΟ ΚΥΤΤΑΡΙΝΗ, ΧΑΡΤΙ Ή ΧΑΡΤΟΝΙ</b>	454432366	395086963	<b>1,7</b>	<b>-13,1</b>
<b>10 - ΔΗΜΗΤΡΙΑΚΑ</b>	542119375	385089195	<b>1,7</b>	<b>-29,0</b>
<b>70 - ΓΥΑΛΙ ΚΑΙ ΤΕΧΝΟΥΡΓΗΜΑΤΑ ΑΠΟ ΓΥΑΛΙ</b>	286433098	342744873	<b>1,5</b>	<b>19,7</b>
<b>86 - ΟΧΗΜΑΤΑ ΚΑΙ ΥΛΙΚΟ ΓΙΑ ΣΙΔΗΡΟΔΡΟΜΙΚΕΣ Ή ΠΑΡΟΜΟΙΕΣ ΓΡΑΜΜΕΣ ΚΑΙ ΤΑ ΜΕΡΗ ΤΟΥΣ. ΜΗΧΑΝΙΚΕΣ ΣΥΣΚΕΥΕΣ (ΣΤΙΣ ΟΠΟΙΕΣ ΠΕΡΙΛΑΜΒΑΝΟΝΤΑΙ ΚΑΙ ΟΙ ΗΛΕΚΤΡΟΜΗΧΑΝΙΚΕΣ) ΣΗΜΑΤΟΔΟΤΗΣΗΣ ΓΙΑ ΤΙΣ ΓΡΑΜΜΕΣ ΣΥΓΚΟΙΝΩΝΙΩΝ</b>	266355131	330910508	<b>1,5</b>	<b>24,2</b>
<b>64 - ΥΠΟΔΗΜΑΤΑ, ΓΚΕΤΕΣ ΚΑΙ ΑΝΑΛΟΓΑ ΕΙΔΗ. ΜΕΡΗ ΤΩΝ ΕΙΔΩΝ ΑΥΤΩΝ</b>	316626124	330572298	<b>1,5</b>	<b>4,4</b>
<b>25 - ΑΛΑΤΙ, ΘΕΙΟ, ΓΑΙΕΣ ΚΑΙ ΠΕΤΡΕΣ, ΓΥΨΟΣ, ΑΣΒΕΣΤΗΣ ΚΑΙ ΤΣΙΜΕΝΤΑ</b>	292058060	323453786	<b>1,4</b>	<b>10,7</b>

<b>21 - ΔΙΑΦΟΡΑ ΠΑΡΑΣΚΕΥΑΣΜΑΤΑ ΔΙΑΤΡΟΦΗΣ</b>	278880870	320610256	<b>1,4</b>	<b>15,0</b>
<b>62 - ΕΝΔΥΜΑΤΑ ΚΑΙ ΣΥΜΠΛΗΡΩΜΑΤΑ ΤΟΥ ΕΝΔΥΜΑΤΟΣ, ΑΛΛΑ ΑΠΟ ΤΑ ΠΛΕΚΤΑ</b>	243340345	310953239	<b>1,4</b>	<b>27,8</b>
<b>18 - ΚΑΚΑΟ ΚΑΙ ΠΑΡΑΣΚΕΥΑΣΜΑΤΑ ΑΥΤΟΥ</b>	221887049	307484727	<b>1,3</b>	<b>38,6</b>
<b>19 - ΠΑΡΑΣΚΕΥΑΣΜΑΤΑ ΜΕ ΒΑΣΗ ΤΑ ΔΗΜΗΤΡΙΑΚΑ, ΤΑ ΑΛΕΥΡΙΑ, ΤΑ ΑΜΥΛΑ ΚΑΘΕ ΕΙΔΟΥΣ Ή ΤΟ ΓΑΛΛ. ΕΙΔΗ ΖΑΧΑΡΟΠΛΑΣΤΙΚΗΣ</b>	253269983	299628294	<b>1,3</b>	<b>18,3</b>
<b>01 - ΖΩΑ ΖΩΝΤΑΝΑ</b>	266575793	288567683	<b>1,3</b>	<b>8,2</b>
<b>03 - ΨΑΡΙΑ ΚΑΙ ΜΑΛΑΚΟΣΤΡΑΚΑ, ΜΑΛΑΚΙΑ ΚΑΙ ΑΛΛΑ ΑΣΠΟΝΔΥΛΑ ΥΔΡΟΒΙΑ</b>	257719418	272131410	<b>1,2</b>	<b>5,6</b>
<b>90 - ΟΡΓΑΝΑ ΚΑΙ ΣΥΣΚΕΥΕΣ ΟΠΤΙΚΗΣ, ΦΩΤΟΓΡΑΦΙΑΣ Ή ΚΙΝΗΜΑΤΟΓΡΑΦΙΑΣ, ΜΕΤΡΗΣΗΣ, ΕΛΕΓΧΟΥ Ή ΑΚΡΙΒΕΙΑΣ. ΟΡΓΑΝΑ ΚΑΙ ΣΥΣΚΕΥΕΣ ΙΑΤΡΟΧΕΙΡΟΥΡΓΙΚΗΣ. ΜΕΡΗ ΚΑΙ ΕΞΑΡΤΗΜΑΤΑ ΑΥΤΩΝ ΤΩΝ ΟΡΓΑΝΩΝ Ή ΣΥΣΚΕΥΩΝ</b>	256907126	266818896	<b>1,2</b>	<b>3,9</b>
<b>22 - ΠΟΤΑ, ΑΛΚΟΟΛΟΥΧΑ ΥΓΡΑ ΚΑΙ ΞΙΔΙ</b>	205686785	260923075	<b>1,1</b>	<b>26,9</b>
<b>68 - ΤΕΧΝΟΥΡΓΗΜΑΤΑ ΑΠΟ ΠΕΤΡΕΣ, ΓΥΨΟ, ΤΣΙΜΕΝΤΟ, ΑΜΙΑΝΤΟ, ΜΑΡΜΑΡΥΓΙΑ Ή ΑΝΑΛΟΓΕΣ ΥΛΕΣ</b>	212831885	204197176	<b>0,9</b>	<b>-4,1</b>
<b>12 - ΣΠΕΡΜΑΤΑ ΚΑΙ ΚΑΡΠΟΙ ΕΛΑΙΩΔΕΙΣ. ΣΠΕΡΜΑΤΑ, ΣΠΟΡΟΙ ΚΑΙ ΔΙΑΦΟΡΟΙ ΚΑΡΠΟΙ. ΒΙΟΜΗΧΑΝΙΚΑ ΚΑΙ ΦΑΡΜΑΚΕΥΤΙΚΑ ΦΥΤΑ. ΑΧΥΡΑ ΚΑΙ ΧΟΡΤΟΝΟΜΕΣ</b>	224099804	199831482	<b>0,9</b>	<b>-10,8</b>
<b>16 - ΠΑΡΑΣΚΕΥΑΣΜΑΤΑ ΚΡΕΑΤΩΝ, ΨΑΡΙΩΝ Ή ΜΑΛΑΚΟΣΤΡΑΚΩΝ, ΜΑΛΑΚΙΩΝ Ή ΑΛΛΩΝ ΑΣΠΟΝΔΥΛΩΝ ΥΔΡΟΒΙΩΝ</b>	172047635	179158359	<b>0,8</b>	<b>4,1</b>
<b>02 - ΚΡΕΑΤΑ ΚΑΙ ΠΑΡΑΠΡΟΪΟΝΤΑ ΣΦΑΓΙΩΝ, ΒΡΩΣΙΜΑ</b>	149524875	146649448	<b>0,6</b>	<b>-1,9</b>
<b>38 - ΔΙΑΦΟΡΑ ΠΡΟΪΟΝΤΑ ΤΩΝ ΧΗΜΙΚΩΝ ΒΙΟΜΗΧΑΝΙΩΝ</b>	131246645	132241112	<b>0,6</b>	<b>0,8</b>
<b>29 - ΟΡΓΑΝΙΚΑ ΧΗΜΙΚΑ ΠΡΟΪΟΝΤΑ</b>	147061027	130280579	<b>0,6</b>	<b>-11,4</b>
<b>08 - ΚΑΡΠΟΙ ΚΑΙ ΦΡΟΥΤΑ ΒΡΩΣΙΜΑ, ΦΛΟΥΔΕΣ ΕΣΠΕΡΙΔΟΕΙΔΩΝ Ή ΠΕΠΟΝΙΩΝ</b>	87847675	129974250	<b>0,6</b>	<b>48,0</b>
<b>17 - ΖΑΧΑΡΑ ΚΑΙ ΖΑΧΑΡΩΔΗ</b>	85356794	129337188	<b>0,6</b>	<b>51,5</b>

<b>ΠΑΡΑΣΚΕΥΑΣΜΑΤΑ</b>				
<b>42 - ΤΕΧΝΟΥΡΓΗΜΑΤΑ ΑΠΟ ΔΕΡΜΑ. ΕΙΔΗ ΣΕΛΟΠΟΙΙΑΣ ΚΑΙ ΛΟΙΠΟΥ ΕΞΟΠΛΙΣΜΟΥ ΓΙΑ ΟΛΑ ΤΑ ΖΩΑ. ΕΙΔΗ ΤΑΞΙΔΙΟΥ, ΣΑΚΙΔΙΑ ΧΕΡΙΟΥ ΚΑΙ ΠΑΡΟΜΟΙΑ. ΤΕΧΝΟΥΡΓΗΜΑΤΑ ΑΠΟ ΕΝΤΕΡΑ</b>	135354666	128686846	<b>0,6</b>	<b>-4,9</b>
<b>04 - ΓΑΛΑ ΚΑΙ ΠΡΟΪΟΝΤΑ ΓΑΛΑΚΤΟΚΟΜΙΑΣ. ΑΥΓΑ ΠΤΗΝΩΝ. ΜΕΛΙ ΦΥΣΙΚΟ. ΠΡΟΪΟΝΤΑ ΒΡΩΣΙΜΑ ΖΩΙΚΗΣ ΠΡΟΕΛΕΥΣΗΣ, ΠΟΥ ΔΕΝ ΚΑΤΟΝΟΜΑΖΟΝΤΑΙ ΟΥΤΕ ΠΕΡΙΛΑΜΒΑΝΟΝΤΑΙ ΑΛΛΟΥ</b>	104954296	115440616	<b>0,5</b>	<b>10,0</b>
<b>40 - ΚΑΟΥΤΣΟΥΚ ΚΑΙ ΤΕΧΝΟΥΡΓΗΜΑΤΑ ΑΠΟ ΚΑΟΥΤΣΟΥΚ</b>	114343594	115296298	<b>0,5</b>	<b>0,8</b>
<b>93 - ΟΠΛΑ, ΠΥΡΟΜΑΧΙΚΑ ΚΑΙ ΤΑ ΜΕΡΗ ΚΑΙ ΕΞΑΡΤΗΜΑΤΑ ΤΟΥΣ</b>	138125475	111110121	<b>0,5</b>	<b>-19,6</b>
<b>15 - ΛΙΠΗ ΚΑΙ ΛΑΔΙΑ ΖΩΙΚΑ Ή ΦΥΤΙΚΑ. ΠΡΟΪΟΝΤΑ ΤΗΣ ΔΙΑΣΠΑΣΗΣ ΑΥΤΩΝ. ΛΙΠΗ ΒΡΩΣΙΜΑ ΕΠΕΞΕΡΓΑΣΜΕΝΑ. ΚΕΡΙΑ ΖΩΙΚΗΣ Ή ΦΥΤΙΚΗΣ ΠΡΟΕΛΕΥΣΗΣ</b>	165624632	104634723	<b>0,5</b>	<b>-36,8</b>
<b>07 - ΛΑΧΑΝΙΚΑ, ΦΥΤΑ, ΡΙΖΕΣ ΚΑΙ ΚΟΝΔΥΛΟΙ, ΒΡΩΣΙΜΑ</b>	89587663	103497561	<b>0,5</b>	<b>15,5</b>
<b>74 - ΧΑΛΚΟΣ ΚΑΙ ΤΕΧΝΟΥΡΓΗΜΑΤΑ ΑΠΟ ΧΑΛΚΟ</b>	105545450	100361941	<b>0,4</b>	<b>-4,9</b>
<b>23 - ΥΠΟΛΕΙΜΜΑΤΑ ΚΑΙ ΑΠΟΡΡΙΜΜΑΤΑ ΤΩΝ ΒΙΟΜΗΧΑΝΙΩΝ ΕΙΔΩΝ ΔΙΑΤΡΟΦΗΣ. ΤΡΟΦΕΣ ΠΑΡΑΣΚΕΥΑΣΜΕΝΕΣ ΓΙΑ ΖΩΑ</b>	103662988	100290321	<b>0,4</b>	<b>-3,3</b>
<b>34 - ΣΑΠΟΥΝΙΑ, ΟΡΓΑΝΙΚΕΣ ΟΥΣΙΕΣ ΕΠΙΦΑΝΕΙΑΚΗΣ ΔΡΑΣΗΣ, ΠΑΡΑΣΚΕΥΑΣΜΑΤΑ ΓΙΑ ΠΛΥΣΙΜΟ (ΑΛΙΣΙΒΕΣ), ΠΑΡΑΣΚΕΥΑΣΜΑΤΑ ΛΙΠΑΝΤΙΚΑ, ΚΕΡΙΑ ΤΕΧΝΗΤΑ, ΚΕΡΙΑ ΠΑΡΑΣΚΕΥΑΣΜΕΝΑ, ΠΡΟΪΟΝΤΑ ΣΥΝΤΗΡΗΣΗΣ, ΚΕΡΙΑ ΚΑΙ ΠΑΡΟΜΟΙΑ ΕΙΔΗ, ΠΑΣΤΕΣ ΓΙΑ ΠΡΟΠΛΑΣΜΑΤΑ, «ΚΕΡΙΑ ΓΙΑ ΤΗΝ ΟΔΟΝΤΟΤΕΧΝΙΚΗ» ΚΑΙ ΣΥΝΘΕΣΕΙΣ ΓΙΑ ΤΗΝ ΟΔΟΝΤΟΤΕΧΝΙΚΗ ΜΕ ΒΑΣΗ ΤΟ ΓΥΨΟ</b>	79683068	96127229	<b>0,4</b>	<b>20,6</b>
<b>20 - ΠΑΡΑΣΚΕΥΑΣΜΑΤΑ ΛΑΧΑΝΙΚΩΝ, ΚΑΡΠΩΝ ΚΑΙ ΦΡΟΥΤΩΝ Ή ΑΛΛΩΝ ΜΕΡΩΝ ΦΥΤΩΝ</b>	74179488	90779282	<b>0,4</b>	<b>22,4</b>
<b>32 - ΔΕΨΙΚΑ ΚΑΙ ΒΑΦΙΚΑ ΕΚΧΥΛΙΣΜΑΤΑ.</b>	92184740	87716634	<b>0,4</b>	<b>-4,8</b>



<b>ΤΑΝΝΙΝΕΣ ΚΑΙ ΤΑ ΠΑΡΑΓΩΓΑ ΤΟΥΣ. ΧΡΩΣΤΙΚΑ ΚΑΙ ΑΛΛΕΣ ΧΡΩΣΤΙΚΕΣ ΥΛΕΣ, ΧΡΩΜΑΤΑ ΕΠΙΧΡΙΣΗΣ ΚΑΙ ΒΕΡΝΙΚΙΑ. ΜΑΣΤΙΧΕΣ (ΣΤΟΚΟΙ). ΜΕΛΑΝΙΑ</b>				
<b>71 - ΜΑΡΓΑΡΙΤΑΡΙΑ ΦΥΣΙΚΑ Ή ΑΠΟ ΚΑΛΛΙΕΡΓΕΙΑ, ΠΟΛΥΤΙΜΕΣ ΚΑΙ ΗΜΙΠΟΛΥΤΙΜΕΣ ΠΕΤΡΕΣ Ή ΠΑΡΟΜΟΙΑ, ΠΟΛΥΤΙΜΑ ΜΕΤΑΛΛΑ, ΜΕΤΑΛΛΑ ΕΠΙΣΤΡΩΜΕΝΑ ΜΕ ΠΟΛΥΤΙΜΑ ΜΕΤΑΛΛΑ ΚΑΙ ΤΕΧΝΟΥΡΓΗΜΑΤΑ ΑΠΟ ΤΙΣ ΥΛΕΣ ΑΥΤΕΣ. ΑΠΟΜΙΜΗΣΕΙΣ ΚΟΣΜΗΜΑΤΩΝ. ΝΟΜΙΣΜΑΤΑ</b>	157290913	82325598	<b>0,4</b>	<b>-47,7</b>
<b>88 - ΑΕΡΟΠΛΟΪΑ Ή ΔΙΑΣΤΗΜΟΠΛΟΪΑ</b>	51692826	73217176	<b>0,3</b>	<b>41,6</b>
<b>49 - ΠΡΟΪΟΝΤΑ ΤΩΝ ΕΚΔΟΤΙΚΩΝ ΟΙΚΩΝ, ΤΟΥ ΤΥΠΟΥ Ή ΑΛΛΩΝ ΒΙΟΜΗΧΑΝΙΩΝ ΠΟΥ ΑΣΧΟΛΟΥΝΤΑΙ ΜΕ ΤΙΣ ΓΡΑΦΙΚΕΣ ΤΕΧΝΕΣ. ΚΕΙΜΕΝΑ ΧΕΙΡΟΓΡΑΦΑ Ή ΔΑΚΤΥΛΟΓΡΑΦΗΜΕΝΑ ΚΑΙ ΣΧΕΔΙΑ</b>	75635922	68391945	<b>0,3</b>	<b>-9,6</b>
<b>83 - ΔΙΑΦΟΡΑ ΤΕΧΝΟΥΡΤΗΜΑΤΑ ΑΠΟ ΚΟΙΝΑ ΜΕΤΑΛΛΑ</b>	63155181	62668203	<b>0,3</b>	<b>-0,8</b>
<b>95 - ΠΑΙΧΝΙΔΙΑ ΓΙΑ ΠΑΙΔΙΑ ΚΑΙ ΕΝΗΛΙΚΕΣ, ΕΙΔΗ ΔΙΑΣΚΕΔΑΣΗΣ Ή ΑΘΛΗΤΙΣΜΟΥ. ΤΑ ΜΕΡΗ ΚΑΙ ΕΞΑΡΤΗΜΑΤΑ ΤΟΥΣ</b>	50581777	60328886	<b>0,3</b>	<b>19,3</b>
<b>31 - ΛΙΠΑΣΜΑΤΑ</b>	119630335	53933210	<b>0,2</b>	<b>-54,9</b>
<b>96 - ΤΕΧΝΟΥΡΓΗΜΑΤΑ ΔΙΑΦΟΡΑ</b>	46509378	53720158	<b>0,2</b>	<b>15,5</b>
<b>69 - ΠΡΟΪΟΝΤΑ ΚΕΡΑΜΕΥΤΙΚΗΣ</b>	58056326	51134767	<b>0,2</b>	<b>-11,9</b>
<b>11 - ΠΡΟΪΟΝΤΑ ΑΛΕΥΡΟΠΟΙΙΑΣ. ΒΥΝΗ. ΑΜΥΛΑ ΚΑΘΕ ΕΙΔΟΥΣ. ΙΝΟΥΛΙΝΗ. ΓΛΟΥΤΕΝΗ ΑΠΟ ΣΙΤΑΡΙ</b>	45541776	45966697	<b>0,2</b>	<b>0,9</b>
<b>28 - ΑΝΟΡΓΑΝΑ ΧΗΜΙΚΑ ΠΡΟΪΟΝΤΑ. ΕΝΩΣΕΙΣ ΑΝΟΡΓΑΝΕΣ Ή ΟΡΓΑΝΙΚΕΣ ΤΩΝ ΠΟΛΥΤΙΜΩΝ ΜΕΤΑΛΛΩΝ, ΤΩΝ ΡΑΔΙΕΝΕΡΓΩΝ ΣΤΟΙΧΕΙΩΝ, ΤΩΝ ΜΕΤΑΛΛΩΝ ΤΩΝ ΣΠΑΝΙΩΝ ΓΑΙΩΝ Ή ΤΩΝ ΙΣΟΤΟΠΩΝ</b>	93584799	43674209	<b>0,2</b>	<b>-53,3</b>
<b>47 - ΠΟΛΤΟΙ ΑΠΟ ΞΥΛΟ Ή ΑΠΟ ΑΛΛΕΣ ΚΥΤΤΑΡΙΝΙΚΕΣ ΙΝΩΔΕΙΣ ΥΛΕΣ. ΧΑΡΤΙ Ή ΧΑΡΤΟΝΙ ΓΙΑ ΑΝΑΚΥΚΛΩΣΗ (ΑΠΟΡΡΙΜΜΑΤΑ ΚΑΙ ΑΠΟΚΟΜΜΑΤΑ)</b>	53157298	41783650	<b>0,2</b>	<b>-21,4</b>
<b>82 - ΕΡΓΑΛΕΙΑ ΚΑΙ ΣΥΛΛΟΓΕΣ ΕΡΓΑΛΕΙΩΝ, ΕΙΔΗ ΜΑΧΑΙΡΟΠΟΙΙΑΣ, ΚΟΥΤΑΛΙΑ ΚΑΙ ΠΙΡΟΥΝΙΑ, ΑΠΟ ΚΟΙΝΑ ΜΕΤΑΛΛΑ. ΜΕΡΗ ΤΩΝ ΕΙΔΩΝ ΑΥΤΩΝ,</b>	33327915	37790989	<b>0,2</b>	<b>13,4</b>

<b>ΑΠΟ ΚΟΙΝΑ ΜΕΤΑΛΛΑ</b>				
<b>41 - ΔΕΡΜΑΤΑ (ΑΛΛΑ ΑΠΟ ΤΑ ΓΟΥΝΟΔΕΡΜΑΤΑ)</b>	45464029	37318206	<b>0,2</b>	<b>-17,9</b>
<b>54 - ΣΥΝΘΕΤΙΚΕΣ Ή ΤΕΧΝΗΤΕΣ ΙΝΕΣ, ΣΥΝΕΧΕΙΣ. ΣΥΝΕΧΕΙΣ ΛΟΥΡΙΔΕΣ ΚΑΙ ΠΑΡΟΜΟΙΑ ΜΟΡΦΕΣ, ΑΠΟ ΣΥΝΘΕΤΙΚΕΣ Ή ΤΕΧΝΗΤΕΣ ΥΦΑΝΤΙΚΕΣ ΥΛΕΣ</b>	41774359	33014575	<b>0,1</b>	<b>-21,0</b>
<b>65 - ΚΑΛΥΜΜΑΤΑ ΚΕΦΑΛΗΣ ΚΑΙ ΜΕΡΗ ΑΥΤΩΝ</b>	25614779	32360517	<b>0,1</b>	<b>26,3</b>
<b>63 - ΑΛΛΑ ΕΤΟΙΜΑ ΥΦΑΝΤΟΥΡΓΙΚΑ ΕΙΔΗ. ΣΥΝΔΥΑΣΜΟΙ. ΜΕΤΑΧΕΙΡΙΣΜΕΝΑ ΕΝΔΥΜΑΤΑ ΚΑΙ ΑΛΛΑ ΜΕΤΑΧΕΙΡΙΣΜΕΝΑ ΕΙΔΗ ΚΑΙ ΡΑΚΗ</b>	29695065	31383956	<b>0,1</b>	<b>5,7</b>
<b>09 - ΚΑΦΕΣ, ΤΣΑΙ, ΜΑΤΕ ΚΑΙ ΜΠΑΧΑΡΙΚΑ</b>	24733366	29288123	<b>0,1</b>	<b>18,4</b>
<b>56 - ΒΑΤΕΣ, ΠΙΛΗΜΑΤΑ ΚΑΙ ΥΦΑΣΜΑΤΑ ΜΗ ΥΦΑΣΜΕΝΑ. ΝΗΜΑΤΑ ΕΙΔΙΚΑ. ΣΠΑΓΚΟΙ, ΣΧΟΙΝΙΑ ΚΑΙ ΧΟΝΤΡΑ ΣΧΟΙΝΙΑ. ΕΙΔΗ ΣΧΟΙΝΟΠΟΙΙΑΣ</b>	29631464	27378516	<b>0,1</b>	<b>-7,6</b>
<b>55 - ΣΥΝΘΕΤΙΚΕΣ Ή ΤΕΧΝΗΤΕΣ ΙΝΕΣ, ΜΗ ΣΥΝΕΧΕΙΣ</b>	36007750	26159297	<b>0,1</b>	<b>-27,4</b>
<b>36 - ΠΥΡΙΤΙΔΕΣ ΚΑΙ ΕΚΡΗΚΤΙΚΕΣ ΥΛΕΣ. ΕΙΔΗ ΠΥΡΟΤΕΧΝΙΑΣ. ΣΠΙΡΤΑ. ΠΥΡΟΦΟΡΙΚΑ ΚΡΑΜΑΤΑ. ΕΥΦΛΕΚΤΕΣ ΥΛΕΣ</b>	21686821	23416712	<b>0,1</b>	<b>8,0</b>
<b>26 - ΜΕΤΑΛΛΕΥΜΑΤΑ, ΣΚΟΥΡΙΕΣ ΚΑΙ ΤΕΦΡΕΣ</b>	17180824	19099246	<b>0,1</b>	<b>11,2</b>
<b>66 - ΟΜΠΡΕΛΕΣ ΓΙΑ ΤΗ ΒΡΟΧΗ ΚΑΙ ΤΟΝ ΗΛΙΟ, ΡΑΒΔΟΙ (ΜΠΑΣΤΟΥΝΙΑ), ΡΑΒΔΟΙ-ΚΑΘΙΣΜΑΤΑ, ΜΑΣΤΙΓΙΑ ΚΑΘΕ ΕΙΔΟΥΣ ΚΑΙ ΤΑ ΜΕΡΗ ΤΟΥΣ</b>	14692450	14349986	<b>0,1</b>	<b>-2,3</b>
<b>59 - ΥΦΑΣΜΑΤΑ ΕΜΠΟΤΙΣΜΕΝΑ, ΕΠΙΧΡΙΣΜΕΝΑ, ΕΠΙΚΑΛΥΜΜΕΝΑ Ή ΜΕ ΑΠΑΝΩΤΕΣ ΣΤΡΩΣΕΙΣ. ΕΙΔΗ ΓΙΑ ΤΕΧΝΙΚΕΣ ΧΡΗΣΕΙΣ ΑΠΟ ΥΦΑΝΤΙΚΕΣ ΥΛΕΣ</b>	11439831	13367162	<b>0,1</b>	<b>16,8</b>
<b>91 - ΩΡΟΛΟΓΟΠΟΙΙΑ</b>	17917032	12459155	<b>0,1</b>	<b>-30,5</b>
<b>78 - ΜΟΛΥΒΔΟΣ ΚΑΙ ΤΕΧΝΟΥΡΓΗΜΑΤΑ ΑΠΟ ΜΟΛΥΒΔΟ</b>	11667814	12388365	<b>0,1</b>	<b>6,2</b>
<b>58 - ΥΦΑΣΜΑΤΑ ΕΙΔΙΚΑ. ΥΦΑΝΤΙΚΕΣ ΦΟΥΝΤΩΤΕΣ ΕΠΙΦΑΝΕΙΕΣ. ΔΑΝΤΕΛΕΣ. ΕΙΔΗ ΕΠΙΣΤΡΩΣΗΣ. ΕΙΔΗ ΤΑΙΝΙΟΠΛΕΚΤΙΚΗΣ. ΚΕΝΤΗΜΑΤΑ</b>	13047738	12218927	<b>0,1</b>	<b>-6,4</b>
<b>81 - ΑΛΛΑ ΚΟΙΝΑ ΜΕΤΑΛΛΑ. ΚΕΡΑΜΟΜΕΤΑΛΛΟΥΡΓΙΚΕΣ ΣΥΝΘΕΣΕΙΣ.</b>	19093789	12114918	<b>0,1</b>	<b>-36,6</b>

<b>ΤΕΧΝΟΥΡΓΗΜΑΤΑ ΑΠΟ ΤΙΣ ΥΛΕΣ ΑΥΤΕΣ</b>				
<b>35 - ΛΕΥΚΩΜΑΤΩΔΕΙΣ ΥΛΕΣ, ΠΡΟΪΟΝΤΑ ΜΕ ΒΑΣΗ ΤΑ ΤΡΟΠΟΠΟΙΗΜΕΝΑ ΑΜΥΛΑ ΚΑΘΕ ΕΙΔΟΥΣ. ΚΟΛΛΕΣ. ΕΝΖΥΜΑ</b>	10283861	11201753	<b>0,0</b>	<b>8,9</b>
<b>92 - ΜΟΥΣΙΚΑ ΟΡΓΑΝΑ. ΜΕΡΗ ΚΑΙ ΕΞΑΡΤΗΜΑΤΑ ΤΩΝ ΟΡΓΑΝΩΝ ΑΥΤΩΝ</b>	7755579	9066368	<b>0,0</b>	<b>16,9</b>
<b>52 - ΒΑΜΒΑΚΙ</b>	9453076	8806943	<b>0,0</b>	<b>-6,8</b>
<b>51 - ΜΑΛΛΙ, ΤΡΙΧΕΣ ΕΚΛΕΚΤΗΣ ΠΟΙΟΤΗΤΑΣ Ή ΧΟΝΤΡΟΕΙΔΕΙΣ. ΝΗΜΑΤΑ ΚΑΙ ΥΦΑΣΜΑΤΑ ΑΠΟ ΧΟΝΤΡΟΤΡΙΧΕΣ</b>	7399797	8755693	<b>0,0</b>	<b>18,3</b>
<b>06 - ΦΥΤΑ ΖΩΝΤΑΝΑ ΚΑΙ ΠΡΟΪΟΝΤΑ ΤΗΣ ΑΝΘΟΚΟΜΙΑΣ</b>	5721970	7336859	<b>0,0</b>	<b>28,2</b>
<b>05 - ΑΛΛΑ ΠΡΟΪΟΝΤΑ ΖΩΙΚΗΣ ΠΡΟΕΛΕΥΣΗΣ, ΠΟΥ ΔΕΝ ΚΑΤΟΝΟΜΑΖΟΝΤΑΙ ΟΥΤΕ ΠΕΡΙΛΑΜΒΑΝΟΝΤΑΙ ΑΛΛΟΥ</b>	7418771	7005170	<b>0,0</b>	<b>-5,6</b>
<b>60 - ΥΦΑΣΜΑΤΑ ΠΛΕΚΤΑ</b>	4846713	6494966	<b>0,0</b>	<b>34,0</b>
<b>99 - ΑΛΛΑ ΠΡΟΪΟΝΤΑ</b>	2288740	4657441	<b>0,0</b>	<b>103,5</b>
<b>43 - ΓΟΥΝΟΔΕΡΜΑΤΑ ΚΑΙ ΓΟΥΝΑΡΙΚΑ. ΤΕΧΝΗΤΑ ΓΟΥΝΟΔΕΡΜΑΤΑ</b>	3172473	3099838	<b>0,0</b>	<b>-2,3</b>
<b>37 - ΦΩΤΟΓΡΑΦΙΚΑ Ή ΚΙΝΗΜΑΤΟΓΡΑΦΙΚΑ ΠΡΟΪΟΝΤΑ</b>	2564305	2528200	<b>0,0</b>	<b>-1,4</b>
<b>75 - ΝΙΚΕΛΙΟ ΚΑΙ ΤΕΧΝΟΥΡΓΗΜΑΤΑ ΑΠΟ ΝΙΚΕΛΙΟ</b>	4137321	1762552	<b>0,0</b>	<b>-57,4</b>
<b>13 - ΓΟΜΕΣ, ΡΗΤΙΝΕΣ ΚΑΙ ΑΛΛΟΙ ΧΥΜΟΙ ΚΑΙ ΕΚΧΥΛΙΣΜΑΤΑ ΦΥΤΙΚΑ</b>	2382827	1727681	<b>0,0</b>	<b>-27,5</b>
<b>67 - ΦΤΕΡΑ ΚΑΙ ΠΟΥΠΟΥΛΑ ΚΑΤΕΡΓΑΣΜΕΝΑ ΚΑΙ ΕΙΔΗ ΑΠΟ ΦΤΕΡΑ Ή ΑΠΟ ΠΟΥΠΟΥΛΑ. ΤΕΧΝΗΤΑ ΑΝΘΗ. ΤΕΧΝΟΥΡΓΗΜΑΤΑ ΑΠΟ ΤΡΙΧΕΣ ΚΕΦΑΛΗΣ ΑΝΘΡΩΠΟΥ</b>	955726	1627048	<b>0,0</b>	<b>70,2</b>
<b>57 - ΤΑΠΗΤΕΣ ΚΑΙ ΑΛΛΕΣ ΕΠΕΝΔΥΣΕΙΣ ΔΑΠΕΔΟΥ ΑΠΟ ΥΦΑΝΤΙΚΕΣ ΥΛΕΣ</b>	1620878	1573127	<b>0,0</b>	<b>-2,9</b>
<b>79 - ΨΕΥΔΑΡΓΥΡΟΣ ΚΑΙ ΤΕΧΝΟΥΡΓΗΜΑΤΑ ΑΠΟ ΨΕΥΔΑΡΓΥΡΟ</b>	2412355	1516907	<b>0,0</b>	<b>-37,1</b>
<b>97 - ΑΝΤΙΚΕΙΜΕΝΑ ΤΕΧΝΗΣ, ΣΥΛΛΟΓΩΝ Ή ΑΡΧΑΙΟΤΗΤΩΝ</b>	742937	891157	<b>0,0</b>	<b>20,0</b>
<b>46 - ΤΕΧΝΟΥΡΓΗΜΑΤΑ ΣΠΑΡΤΟΠΛΕΚΤΙΚΗΣ ΚΑΙ ΚΑΛΑΘΟΠΟΙΙΑΣ</b>	733320	402239	<b>0,0</b>	<b>-45,1</b>
<b>53 - ΑΛΛΕΣ ΦΥΤΙΚΕΣ ΥΦΑΝΤΙΚΕΣ ΙΝΕΣ. ΝΗΜΑΤΑ ΑΠΟ ΧΑΡΤΙ ΚΑΙ ΥΦΑΣΜΑΤΑ ΑΠΟ ΝΗΜΑΤΑ ΑΠΟ ΧΑΡΤΙ</b>	352492	355021	<b>0,0</b>	<b>0,7</b>

<b>45 - ΦΕΛΛΟΣ ΚΑΙ ΤΕΧΝΟΥΡΓΗΜΑΤΑ ΑΠΟ ΦΕΛΛΟ</b>	145623	291124	<b>0,0</b>	<b>99,9</b>
<b>14 - ΠΛΕΚΤΙΚΕΣ ΥΛΕΣ ΚΑΙ ΑΛΛΑ ΠΡΟΪΟΝΤΑ ΦΥΤΙΚΗΣ ΠΡΟΕΛΕΥΣΗΣ ΠΟΥ ΔΕΝ ΚΑΤΟΝΟΜΑΖΟΝΤΑΙ ΟΥΤΕ ΠΕΡΙΛΑΜΒΑΝΟΝΤΑΙ ΑΛΛΟΥ</b>	121210	85110	<b>0,0</b>	<b>-29,8</b>
<b>80 - ΚΑΣΣΙΤΕΡΟΣ ΚΑΙ ΤΕΧΝΟΥΡΓΗΜΑΤΑ ΑΠΟ ΚΑΣΣΙΤΕΡΟ</b>	137489	55223	<b>0,0</b>	<b>-59,8</b>
<b>50 - ΜΕΤΑΞΙ</b>	10584	2327	<b>0,0</b>	<b>-78,0</b>

### 4.3 Εισαγωγές αγαθών Κροατίας

<b>CN2, εκατ. EUR</b>	<b>2022</b>	<b>2023</b>	<b>%Σ</b>	<b>%Δ</b>
<b>ΣΥΝΟΛΟ ΕΙΣΑΓΩΓΩΝ</b>	42.145.467.447	39.721.388.023	<b>100</b>	<b>-5,8</b>
<b>27 - ΟΡΥΚΤΑ ΚΑΥΣΙΜΑ, ΟΡΥΚΤΑ ΛΑΔΙΑ ΚΑΙ ΠΡΟΪΟΝΤΑ ΤΗΣ ΑΠΟΣΤΑΞΗΣ ΑΥΤΩΝ. ΑΣΦΑΛΤΩΔΕΙΣ ΥΛΕΣ. ΚΕΡΙΑ ΟΡΥΚΤΑ</b>	10910435977	6572197590	<b>16,5</b>	<b>-39,8</b>
<b>84 - ΠΥΡΗΝΙΚΟΙ ΑΝΤΙΔΡΑΣΤΗΡΕΣ, ΛΕΒΗΤΕΣ, ΜΗΧΑΝΕΣ, ΣΥΣΚΕΥΕΣ ΚΑΙ ΜΗΧΑΝΙΚΕΣ ΕΠΙΝΟΗΣΕΙΣ. ΜΕΡΗ ΑΥΤΩΝ ΤΩΝ ΜΗΧΑΝΩΝ Ή ΣΥΣΚΕΥΩΝ</b>	3149888930	3426819680	<b>8,6</b>	<b>8,8</b>
<b>87 - ΑΥΤΟΚΙΝΗΤΑ ΟΧΗΜΑΤΑ, ΕΛΚΥΣΤΗΡΕΣ, ΠΟΔΗΛΑΤΑ ΚΑΙ ΑΛΛΑ ΟΧΗΜΑΤΑ ΓΙΑ ΧΕΡΣΑΙΕΣ ΜΕΤΑΦΟΡΕΣ, ΤΑ ΜΕΡΗ ΚΑΙ ΕΞΑΡΤΗΜΑΤΑ ΤΟΥΣ</b>	2454423022	3228795889	<b>8,1</b>	<b>31,6</b>
<b>85 - ΜΗΧΑΝΕΣ, ΣΥΣΚΕΥΕΣ ΚΑΙ ΥΛΙΚΑ ΗΛΕΚΤΡΙΚΑ ΚΑΙ ΤΑ ΜΕΡΗ ΤΟΥΣ. ΣΥΣΚΕΥΕΣ ΕΓΓΡΑΦΗΣ Ή ΑΝΑΠΑΡΑΓΩΓΗΣ ΤΟΥ ΗΧΟΥ, ΣΥΣΚΕΥΕΣ ΕΓΓΡΑΦΗΣ Ή ΑΝΑΠΑΡΑΓΩΓΗΣ ΤΩΝ ΕΙΚΟΝΩΝ ΚΑΙ ΤΟΥ ΗΧΟΥ ΓΙΑ ΤΗΝ ΤΗΛΕΟΡΑΣΗ ΚΑΙ ΜΕΡΗ ΚΑΙ ΕΞΑΡΤΗΜΑΤΑ ΤΩΝ ΣΥΣΚΕΥΩΝ ΑΥΤΩΝ</b>	2995978748	3180526461	<b>8,0</b>	<b>6,2</b>
<b>30 - ΦΑΡΜΑΚΕΥΤΙΚΑ ΠΡΟΪΟΝΤΑ</b>	1653944765	1710824519	<b>4,3</b>	<b>3,4</b>
<b>39 - ΠΛΑΣΤΙΚΕΣ ΥΛΕΣ ΚΑΙ ΤΕΧΝΟΥΡΓΗΜΑΤΑ ΑΠΟ ΑΥΤΕΣ ΤΙΣ ΥΛΕΣ</b>	1638201456	1512228006	<b>3,8</b>	<b>-7,7</b>
<b>72 - ΧΥΤΟΣΙΔΗΡΟΣ, ΣΙΔΗΡΟΣ ΚΑΙ ΧΑΛΥΒΑΣ</b>	1274022720	1014715262	<b>2,6</b>	<b>-20,4</b>
<b>73 - ΤΕΧΝΟΥΡΓΗΜΑΤΑ ΑΠΟ ΧΥΤΟΣΙΔΗΡΟ, ΣΙΔΗΡΟ Ή ΧΑΛΥΒΑ</b>	989662761	988209271	<b>2,5</b>	<b>-0,1</b>
<b>61 - ΕΝΔΥΜΑΤΑ ΚΑΙ ΣΥΜΠΛΗΡΩΜΑΤΑ ΤΟΥ ΕΝΔΥΜΑΤΟΣ, ΠΛΕΚΤΑ</b>	854978089	923055808	<b>2,3</b>	<b>8,0</b>
<b>94 - ΕΠΙΠΛΑ, ΕΠΙΠΛΑ ΙΑΤΡΟΧΕΙΡΟΥΡΓΙΚΑ. ΕΙΔΗ ΚΛΙΝΟΣΤΡΩΜΝΗΣ ΚΑΙ ΠΑΡΟΜΟΙΑ. ΣΥΣΚΕΥΕΣ ΦΩΤΙΣΜΟΥ ΠΟΥ ΔΕΝ ΚΑΤΟΝΟΜΑΖΟΝΤΑ Ή ΔΕΝ ΠΕΡΙΛΑΜΒΑΝΟΝΤΑΙ ΑΛΛΟΥ. ΛΑΜΠΕΣ-ΡΕΚΛΑΜΕΣ, ΦΩΤΕΙΝΑ ΣΗΜΑΤΑ, ΦΩΤΕΙΝΕΣ</b>	767852924	817687697	<b>2,1</b>	<b>6,5</b>

ΕΝΔΕΙΚΤΙΚΕΣ ΠΙΝΑΚΙΔΕΣ ΚΑΙ ΠΑΡΟΜΟΙΑ ΕΙΔΗ. ΠΡΟΚΑΤΑΣΚΕΥΕΣ				
76 - ΑΡΓΙΛΙΟ ΚΑΙ ΤΕΧΝΟΥΡΓΗΜΑΤΑ ΑΠΟ ΑΡΓΙΛΙΟ	896221405	788415486	2,0	-12,0
90 - ΟΡΓΑΝΑ ΚΑΙ ΣΥΣΚΕΥΕΣ ΟΠΤΙΚΗΣ, ΦΩΤΟΓΡΑΦΙΑΣ Ή ΚΙΝΗΜΑΤΟΓΡΑΦΙΑΣ, ΜΕΤΡΗΣΗΣ, ΕΛΕΓΧΟΥ Ή ΑΚΡΙΒΕΙΑΣ. ΟΡΓΑΝΑ ΚΑΙ ΣΥΣΚΕΥΕΣ ΙΑΤΡΟΧΕΙΡΟΥΡΓΙΚΗΣ. ΜΕΡΗ ΚΑΙ ΕΞΑΡΤΗΜΑΤΑ ΑΥΤΩΝ ΤΩΝ ΟΡΓΑΝΩΝ Ή ΣΥΣΚΕΥΩΝ	659380507	755782373	1,9	14,6
02 - ΚΡΕΑΤΑ ΚΑΙ ΠΑΡΑΠΡΟΪΟΝΤΑ ΣΦΑΓΙΩΝ, ΒΡΩΣΙΜΑ	566194862	687405251	1,7	21,4
48 - ΧΑΡΤΙ ΚΑΙ ΧΑΡΤΟΝΙΑ. ΤΕΧΝΟΥΡΓΗΜΑΤΑ ΑΠΟ ΚΥΤΤΑΡΙΝΗ, ΧΑΡΤΙ Ή ΧΑΡΤΟΝΙ	726298622	641263360	1,6	-11,7
62 - ΕΝΔΥΜΑΤΑ ΚΑΙ ΣΥΜΠΛΗΡΩΜΑΤΑ ΤΟΥ ΕΝΔΥΜΑΤΟΣ, ΑΛΛΑ ΑΠΟ ΤΑ ΠΛΕΚΤΑ	535142840	615702764	1,6	15,1
33 - ΑΙΘΕΡΙΑ ΕΛΑΙΑ ΚΑΙ ΡΗΤΙΝΟΕΙΔΗ. ΠΡΟΪΟΝΤΑ ΑΡΩΜΑΤΟΠΟΙΙΑΣ Ή ΚΑΛΛΩΠΙΣΜΟΥ ΠΑΡΑΣΚΕΥΑΣΜΕΝΑ ΚΑΙ ΚΑΛΛΥΝΤΙΚΑ ΠΑΡΑΣΚΕΥΑΣΜΑΤΑ	484829102	573998054	1,4	18,4
44 - ΞΥΛΕΙΑ, ΞΥΛΟΚΑΡΒΟΥΝΑ ΚΑΙ ΤΕΧΝΟΥΡΓΗΜΑΤΑ ΑΠΟ ΞΥΛΟ	562809129	530621632	1,3	-5,7
19 - ΠΑΡΑΣΚΕΥΑΣΜΑΤΑ ΜΕ ΒΑΣΗ ΤΑ ΔΗΜΗΤΡΙΑΚΑ, ΤΑ ΑΛΕΥΡΙΑ, ΤΑ ΑΜΥΛΑ ΚΑΘΕ ΕΙΔΟΥΣ Ή ΤΟ ΓΑΛΛ. ΕΙΔΗ ΖΑΧΑΡΟΠΛΑΣΤΙΚΗΣ	412724017	505968133	1,3	22,6
64 - ΥΠΟΔΗΜΑΤΑ, ΓΚΕΤΕΣ ΚΑΙ ΑΝΑΛΟΓΑ ΕΙΔΗ. ΜΕΡΗ ΤΩΝ ΕΙΔΩΝ ΑΥΤΩΝ	421908921	481542525	1,2	14,1
89 - ΘΑΛΑΣΣΙΑ ΚΑΙ ΠΟΤΑΜΙΑ ΝΑΥΣΙΠΛΟΪΑ	187783753	445517425	1,1	137,3
04 - ΓΑΛΑ ΚΑΙ ΠΡΟΪΟΝΤΑ ΓΑΛΑΚΤΟΚΟΜΙΑΣ. ΑΥΓΑ ΠΤΗΝΩΝ. ΜΕΛΙ ΦΥΣΙΚΟ. ΠΡΟΪΟΝΤΑ ΒΡΩΣΙΜΑ ΖΩΙΚΗΣ ΠΡΟΕΛΕΥΣΗΣ, ΠΟΥ ΔΕΝ ΚΑΤΟΝΟΜΑΖΟΝΤΑΙ ΟΥΤΕ ΠΕΡΙΛΑΜΒΑΝΟΝΤΑΙ ΑΛΛΟΥ	426850304	425457568	1,1	-0,3
24 - ΚΑΠΝΑ ΚΑΙ ΒΙΟΜΗΧΑΝΟΠΟΙΗΜΕΝΑ ΥΠΟΚΑΤΑΣΤΑΤΑ ΚΑΠΝΟΥ	317449614	393359395	1,0	23,9
38 - ΔΙΑΦΟΡΑ ΠΡΟΪΟΝΤΑ ΤΩΝ ΧΗΜΙΚΩΝ ΒΙΟΜΗΧΑΝΙΩΝ	416141831	389784169	1,0	-6,3
23 - ΥΠΟΛΕΙΜΜΑΤΑ ΚΑΙ ΑΠΟΡΡΙΜΜΑΤΑ ΤΩΝ ΒΙΟΜΗΧΑΝΙΩΝ ΕΙΔΩΝ ΔΙΑΤΡΟΦΗΣ. ΤΡΟΦΕΣ ΠΑΡΑΣΚΕΥΑΣΜΕΝΕΣ ΓΙΑ ΖΩΑ	360420596	388678956	1,0	7,8
08 - ΚΑΡΠΟΙ ΚΑΙ ΦΡΟΥΤΑ ΒΡΩΣΙΜΑ, ΦΛΟΥΔΕΣ ΕΣΠΕΡΙΔΟΕΙΔΩΝ Ή ΠΕΠΟΝΙΩΝ	298463473	384501286	1,0	28,8
40 - ΚΑΟΥΤΣΟΥΚ ΚΑΙ ΤΕΧΝΟΥΡΓΗΜΑΤΑ ΑΠΟ ΚΑΟΥΤΣΟΥΚ	358371198	379326152	1,0	5,8

22 - ΠΟΤΑ, ΑΛΚΟΟΛΟΥΧΑ ΥΓΡΑ ΚΑΙ ΞΙΔΙ	333579448	375509963	0,9	12,6
29 - ΟΡΓΑΝΙΚΑ ΧΗΜΙΚΑ ΠΡΟΪΟΝΤΑ	360724965	351923690	0,9	-2,4
21 - ΔΙΑΦΟΡΑ ΠΑΡΑΣΚΕΥΑΣΜΑΤΑ ΔΙΑΤΡΟΦΗΣ	301660031	349028424	0,9	15,7
74 - ΧΑΛΚΟΣ ΚΑΙ ΤΕΧΝΟΥΡΓΗΜΑΤΑ ΑΠΟ ΧΑΛΚΟ	335879357	338664917	0,9	0,8
07 - ΛΑΧΑΝΙΚΑ, ΦΥΤΑ, ΡΙΖΕΣ ΚΑΙ ΚΟΝΔΥΛΟΙ, ΒΡΩΣΙΜΑ	244049485	305025839	0,8	25,0
32 - ΔΕΨΙΚΑ ΚΑΙ ΒΑΦΙΚΑ ΕΚΧΥΛΙΣΜΑΤΑ. ΤΑΝΝΙΝΕΣ ΚΑΙ ΤΑ ΠΑΡΑΓΩΓΑ ΤΟΥΣ. ΧΡΩΣΤΙΚΑ ΚΑΙ ΑΛΛΕΣ ΧΡΩΣΤΙΚΕΣ ΥΛΕΣ, ΧΡΩΜΑΤΑ ΕΠΙΧΡΙΣΗΣ ΚΑΙ ΒΕΡΝΙΚΙΑ. ΜΑΣΤΙΧΕΣ (ΣΤΟΚΟΙ). ΜΕΛΑΝΙΑ	281635194	287997497	0,7	2,3
18 - ΚΑΚΑΟ ΚΑΙ ΠΑΡΑΣΚΕΥΑΣΜΑΤΑ ΑΥΤΟΥ	226086317	284723395	0,7	25,9
70 - ΓΥΑΛΙ ΚΑΙ ΤΕΧΝΟΥΡΓΗΜΑΤΑ ΑΠΟ ΓΥΑΛΙ	261989651	280500477	0,7	7,1
95 - ΠΑΙΧΝΙΔΙΑ ΓΙΑ ΠΑΙΔΙΑ ΚΑΙ ΕΝΗΛΙΚΕΣ, ΕΙΔΗ ΔΙΑΣΚΕΔΑΣΗΣ Ή ΑΘΛΗΤΙΣΜΟΥ. ΤΑ ΜΕΡΗ ΚΑΙ ΕΞΑΡΤΗΜΑΤΑ ΤΟΥΣ	225682838	252874946	0,6	12,0
34 - ΣΑΠΟΥΝΙΑ, ΟΡΓΑΝΙΚΕΣ ΟΥΣΙΕΣ ΕΠΙΦΑΝΕΙΑΚΗΣ ΔΡΑΣΗΣ, ΠΑΡΑΣΚΕΥΑΣΜΑΤΑ ΓΙΑ ΠΛΥΣΙΜΟ (ΑΛΙΣΙΒΕΣ), ΠΑΡΑΣΚΕΥΑΣΜΑΤΑ ΛΙΠΑΝΤΙΚΑ, ΚΕΡΙΑ ΤΕΧΝΗΤΑ, ΚΕΡΙΑ ΠΑΡΑΣΚΕΥΑΣΜΕΝΑ, ΠΡΟΪΟΝΤΑ ΣΥΝΤΗΡΗΣΗΣ, ΚΕΡΙΑ ΚΑΙ ΠΑΡΟΜΟΙΑ ΕΙΔΗ, ΠΑΣΤΕΣ ΓΙΑ ΠΡΟΠΛΑΣΜΑΤΑ, «ΚΕΡΙΑ ΓΙΑ ΤΗΝ ΟΔΟΝΤΟΤΕΧΝΙΚΗ» ΚΑΙ ΣΥΝΘΕΣΕΙΣ ΓΙΑ ΤΗΝ ΟΔΟΝΤΟΤΕΧΝΙΚΗ ΜΕ ΒΑΣΗ ΤΟ ΓΥΨΟ	223158947	240552318	0,6	7,8
31 - ΛΙΠΑΣΜΑΤΑ	341638200	217771927	0,5	-36,3
03 - ΨΑΡΙΑ ΚΑΙ ΜΑΛΑΚΟΣΤΡΑΚΑ, ΜΑΛΑΚΙΑ ΚΑΙ ΑΛΛΑ ΑΣΠΟΝΔΥΛΑ ΥΔΡΟΒΙΑ	209553057	217091455	0,5	3,6
20 - ΠΑΡΑΣΚΕΥΑΣΜΑΤΑ ΛΑΧΑΝΙΚΩΝ, ΚΑΡΠΩΝ ΚΑΙ ΦΡΟΥΤΩΝ Ή ΑΛΛΩΝ ΜΕΡΩΝ ΦΥΤΩΝ	181864705	215424457	0,5	18,5
71 - ΜΑΡΓΑΡΙΤΑΡΙΑ ΦΥΣΙΚΑ Ή ΑΠΟ ΚΑΛΛΙΕΡΓΕΙΑ, ΠΟΛΥΤΙΜΕΣ ΚΑΙ ΗΜΙΠΟΛΥΤΙΜΕΣ ΠΕΤΡΕΣ Ή ΠΑΡΟΜΟΙΑ, ΠΟΛΥΤΙΜΑ ΜΕΤΑΛΛΑ, ΜΕΤΑΛΛΑ ΕΠΙΣΤΡΩΜΕΝΑ ΜΕ ΠΟΛΥΤΙΜΑ ΜΕΤΑΛΛΑ ΚΑΙ ΤΕΧΝΟΥΡΓΗΜΑΤΑ ΑΠΟ ΤΙΣ ΥΛΕΣ ΑΥΤΕΣ. ΑΠΟΜΙΜΗΣΕΙΣ ΚΟΣΜΗΜΑΤΩΝ. ΝΟΜΙΣΜΑΤΑ	341358766	214779216	0,5	-37,1
01 - ΖΩΑ ΖΩΝΤΑΝΑ	163546086	210602624	0,5	28,8
69 - ΠΡΟΪΟΝΤΑ ΚΕΡΑΜΕΥΤΙΚΗΣ	204801531	203534923	0,5	-0,6
17 - ΖΑΧΑΡΑ ΚΑΙ ΖΑΧΑΡΩΔΗ ΠΑΡΑΣΚΕΥΑΣΜΑΤΑ	126373842	202139551	0,5	60,0

68 - ΤΕΧΝΟΥΡΓΗΜΑΤΑ ΑΠΟ ΠΕΤΡΕΣ, ΓΥΨΟ, ΤΣΙΜΕΝΤΟ, ΑΜΙΑΝΤΟ, ΜΑΡΜΑΡΥΓΙΑ Ή ΑΝΑΛΟΓΕΣ ΥΛΕΣ	172199929	196174268	0,5	13,9
15 - ΛΙΠΗ ΚΑΙ ΛΑΔΙΑ ΖΩΙΚΑ Ή ΦΥΤΙΚΑ. ΠΡΟΪΟΝΤΑ ΤΗΣ ΔΙΑΣΠΑΣΗΣ ΑΥΤΩΝ. ΛΙΠΗ ΒΡΩΣΙΜΑ ΕΠΕΞΕΡΓΑΣΜΕΝΑ. ΚΕΡΙΑ ΖΩΙΚΗΣ Ή ΦΥΤΙΚΗΣ ΠΡΟΕΛΕΥΣΗΣ	243359576	188471885	0,5	-22,6
83 - ΔΙΑΦΟΡΑ ΤΕΧΝΟΥΡΤΗΜΑΤΑ ΑΠΟ ΚΟΙΝΑ ΜΕΤΑΛΛΑ	173237444	175583672	0,4	1,4
86 - ΟΧΗΜΑΤΑ ΚΑΙ ΥΛΙΚΟ ΓΙΑ ΣΙΔΗΡΟΔΡΟΜΙΚΕΣ Ή ΠΑΡΟΜΟΙΕΣ ΓΡΑΜΜΕΣ ΚΑΙ ΤΑ ΜΕΡΗ ΤΟΥΣ. ΜΗΧΑΝΙΚΕΣ ΣΥΣΚΕΥΕΣ (ΣΤΙΣ ΟΠΟΙΕΣ ΠΕΡΙΛΑΜΒΑΝΟΝΤΑΙ ΚΑΙ ΟΙ ΗΛΕΚΤΡΟΜΗΧΑΝΙΚΕΣ) ΣΗΜΑΤΟΔΟΤΗΣΗΣ ΓΙΑ ΤΙΣ ΓΡΑΜΜΕΣ ΣΥΓΚΟΙΝΩΝΙΩΝ	155259435	168389528	0,4	8,5
16 - ΠΑΡΑΣΚΕΥΑΣΜΑΤΑ ΚΡΕΑΤΩΝ, ΨΑΡΙΩΝ Ή ΜΑΛΑΚΟΣΤΡΑΚΩΝ, ΜΑΛΑΚΙΩΝ Ή ΑΛΛΩΝ ΑΣΠΟΝΔΥΛΩΝ ΥΔΡΟΒΙΩΝ	141148824	163109948	0,4	15,6
41 - ΔΕΡΜΑΤΑ (ΑΛΛΑ ΑΠΟ ΤΑ ΓΟΥΝΟΔΕΡΜΑΤΑ)	165226317	159569103	0,4	-3,4
96 - ΤΕΧΝΟΥΡΓΗΜΑΤΑ ΔΙΑΦΟΡΑ	139316464	156789975	0,4	12,5
82 - ΕΡΓΑΛΕΙΑ ΚΑΙ ΣΥΛΛΟΓΕΣ ΕΡΓΑΛΕΙΩΝ, ΕΙΔΗ ΜΑΧΑΙΡΟΠΟΙΙΑΣ, ΚΟΥΤΑΛΙΑ ΚΑΙ ΠΙΡΟΥΝΙΑ, ΑΠΟ ΚΟΙΝΑ ΜΕΤΑΛΛΑ. ΜΕΡΗ ΤΩΝ ΕΙΔΩΝ ΑΥΤΩΝ, ΑΠΟ ΚΟΙΝΑ ΜΕΤΑΛΛΑ	137408366	155606250	0,4	13,2
10 - ΔΗΜΗΤΡΙΑΚΑ	123283688	155549712	0,4	26,2
42 - ΤΕΧΝΟΥΡΓΗΜΑΤΑ ΑΠΟ ΔΕΡΜΑ. ΕΙΔΗ ΣΕΛΟΠΟΙΙΑΣ ΚΑΙ ΛΟΙΠΟΥ ΕΞΟΠΛΙΣΜΟΥ ΓΙΑ ΟΛΑ ΤΑ ΖΩΑ. ΕΙΔΗ ΤΑΞΙΔΙΟΥ, ΣΑΚΙΔΙΑ ΧΕΡΙΟΥ ΚΑΙ ΠΑΡΟΜΟΙΑ. ΤΕΧΝΟΥΡΓΗΜΑΤΑ ΑΠΟ ΕΝΤΕΡΑ	124095345	139007955	0,3	12,0
35 - ΛΕΥΚΩΜΑΤΩΔΕΙΣ ΥΛΕΣ, ΠΡΟΪΟΝΤΑ ΜΕ ΒΑΣΗ ΤΑ ΤΡΟΠΟΠΟΙΗΜΕΝΑ ΑΜΥΛΑ ΚΑΘΕ ΕΙΔΟΥΣ. ΚΟΛΛΕΣ. ΕΝΖΥΜΑ	125467985	138973894	0,3	10,8
63 - ΑΛΛΑ ΕΤΟΙΜΑ ΥΦΑΝΤΟΥΡΓΙΚΑ ΕΙΔΗ. ΣΥΝΔΥΑΣΜΟΙ. ΜΕΤΑΧΕΙΡΙΣΜΕΝΑ ΕΝΔΥΜΑΤΑ ΚΑΙ ΑΛΛΑ ΜΕΤΑΧΕΙΡΙΣΜΕΝΑ ΕΙΔΗ ΚΑΙ ΡΑΚΗ	123050279	129353732	0,3	5,1
09 - ΚΑΦΕΣ, ΤΣΑΙ, ΜΑΤΕ ΚΑΙ ΜΠΑΧΑΡΙΚΑ	115209138	122754699	0,3	6,5
25 - ΑΛΑΤΙ, ΘΕΙΟ, ΓΑΙΕΣ ΚΑΙ ΠΕΤΡΕΣ, ΓΥΨΟΣ, ΑΣΒΕΣΤΗΣ ΚΑΙ ΤΣΙΜΕΝΤΑ	115588461	121259647	0,3	4,9
28 - ΑΝΟΡΓΑΝΑ ΧΗΜΙΚΑ ΠΡΟΪΟΝΤΑ. ΕΝΩΣΕΙΣ ΑΝΟΡΓΑΝΕΣ Ή ΟΡΓΑΝΙΚΕΣ ΤΩΝ ΠΟΛΥΤΙΜΩΝ ΜΕΤΑΛΛΩΝ, ΤΩΝ ΡΑΔΙΕΝΕΡΓΩΝ ΣΤΟΙΧΕΙΩΝ, ΤΩΝ ΜΕΤΑΛΛΩΝ ΤΩΝ ΣΠΑΝΙΩΝ ΓΑΙΩΝ Ή ΤΩΝ ΙΣΟΤΟΠΩΝ	166772076	118842108	0,3	-28,7

12 - ΣΠΕΡΜΑΤΑ ΚΑΙ ΚΑΡΠΟΙ ΕΛΑΙΩΔΕΙΣ. ΣΠΕΡΜΑΤΑ, ΣΠΟΡΟΙ ΚΑΙ ΔΙΑΦΟΡΟΙ ΚΑΡΠΟΙ. ΒΙΟΜΗΧΑΝΙΚΑ ΚΑΙ ΦΑΡΜΑΚΕΥΤΙΚΑ ΦΥΤΑ. ΑΧΥΡΑ ΚΑΙ ΧΟΡΤΟΝΟΜΕΣ	113665782	100883324	0,3	-11,2
60 - ΥΦΑΣΜΑΤΑ ΠΛΕΚΤΑ	95066977	89712604	0,2	-5,6
56 - ΒΑΤΕΣ, ΠΙΛΗΜΑΤΑ ΚΑΙ ΥΦΑΣΜΑΤΑ ΜΗ ΥΦΑΣΜΕΝΑ. ΝΗΜΑΤΑ ΕΙΔΙΚΑ. ΣΠΑΓΚΟΙ, ΣΧΟΙΝΙΑ ΚΑΙ ΧΟΝΤΡΑ ΣΧΟΙΝΙΑ. ΕΙΔΗ ΣΧΟΙΝΟΠΟΙΙΑΣ	84297711	86762942	0,2	2,9
06 - ΦΥΤΑ ΖΩΝΤΑΝΑ ΚΑΙ ΠΡΟΪΟΝΤΑ ΤΗΣ ΑΝΘΟΚΟΜΙΑΣ	60742233	74052312	0,2	21,9
11 - ΠΡΟΪΟΝΤΑ ΑΛΕΥΡΟΠΟΙΙΑΣ. ΒΥΝΗ. ΑΜΥΛΛΑ ΚΑΘΕ ΕΙΔΟΥΣ. ΙΝΟΥΛΙΝΗ. ΓΛΟΥΤΕΝΗ ΑΠΟ ΣΙΤΑΡΙ	66921682	70132974	0,2	4,8
54 - ΣΥΝΘΕΤΙΚΕΣ Ή ΤΕΧΝΗΤΕΣ ΙΝΕΣ, ΣΥΝΕΧΕΙΣ. ΣΥΝΕΧΕΙΣ ΛΟΥΡΙΔΕΣ ΚΑΙ ΠΑΡΟΜΟΙΑ ΜΟΡΦΕΣ, ΑΠΟ ΣΥΝΘΕΤΙΚΕΣ Ή ΤΕΧΝΗΤΕΣ ΥΦΑΝΤΙΚΕΣ ΥΛΕΣ	78648733	62329484	0,2	-20,7
59 - ΥΦΑΣΜΑΤΑ ΕΜΠΟΤΙΣΜΕΝΑ, ΕΠΙΧΡΙΣΜΕΝΑ, ΕΠΙΚΑΛΥΜΜΕΝΑ Ή ΜΕ ΑΠΑΝΩΤΕΣ ΣΤΡΩΣΕΙΣ. ΕΙΔΗ ΓΙΑ ΤΕΧΝΙΚΕΣ ΧΡΗΣΕΙΣ ΑΠΟ ΥΦΑΝΤΙΚΕΣ ΥΛΕΣ	57896888	60736861	0,2	4,9
49 - ΠΡΟΪΟΝΤΑ ΤΩΝ ΕΚΔΟΤΙΚΩΝ ΟΙΚΩΝ, ΤΟΥ ΤΥΠΟΥ Ή ΑΛΛΩΝ ΒΙΟΜΗΧΑΝΙΩΝ ΠΟΥ ΑΣΧΟΛΟΥΝΤΑΙ ΜΕ ΤΙΣ ΓΡΑΦΙΚΕΣ ΤΕΧΝΕΣ. ΚΕΙΜΕΝΑ ΧΕΙΡΟΓΡΑΦΑ Ή ΔΑΚΤΥΛΟΓΡΑΦΗΜΕΝΑ ΚΑΙ ΣΧΕΔΙΑ	57632791	57122180	0,1	-0,9
55 - ΣΥΝΘΕΤΙΚΕΣ Ή ΤΕΧΝΗΤΕΣ ΙΝΕΣ, ΜΗ ΣΥΝΕΧΕΙΣ	53172052	51460223	0,1	-3,2
88 - ΑΕΡΟΠΛΟΪΑ Ή ΔΙΑΣΤΗΜΟΠΛΟΪΑ	131047916	49697309	0,1	-62,1
26 - ΜΕΤΑΛΛΕΥΜΑΤΑ, ΣΚΟΥΡΙΕΣ ΚΑΙ ΤΕΦΡΕΣ	39463878	44081721	0,1	11,7
91 - ΩΡΟΛΟΓΟΠΟΙΙΑ	42618281	39580175	0,1	-7,1
52 - ΒΑΜΒΑΚΙ	35787309	33588747	0,1	-6,1
57 - ΤΑΠΗΤΕΣ ΚΑΙ ΑΛΛΕΣ ΕΠΕΝΔΥΣΕΙΣ ΔΑΠΕΔΟΥ ΑΠΟ ΥΦΑΝΤΙΚΕΣ ΥΛΕΣ	24482111	28931245	0,1	18,2
75 - ΝΙΚΕΛΙΟ ΚΑΙ ΤΕΧΝΟΥΡΓΗΜΑΤΑ ΑΠΟ ΝΙΚΕΛΙΟ	22334066	26396787	0,1	18,2
93 - ΟΠΛΑ, ΠΥΡΟΜΑΧΙΚΑ ΚΑΙ ΤΑ ΜΕΡΗ ΚΑΙ ΕΞΑΡΤΗΜΑΤΑ ΤΟΥΣ	17568333	23148145	0,1	31,8
51 - ΜΑΛΛΙ, ΤΡΙΧΕΣ ΕΚΛΕΚΤΗΣ ΠΟΙΟΤΗΤΑΣ Ή ΧΟΝΤΡΟΕΙΔΕΙΣ. ΝΗΜΑΤΑ ΚΑΙ ΥΦΑΣΜΑΤΑ ΑΠΟ ΧΟΝΤΡΟΤΡΙΧΕΣ	19092774	22058423	0,1	15,5
47 - ΠΟΛΤΟΙ ΑΠΟ ΞΥΛΟ Ή ΑΠΟ ΑΛΛΕΣ ΚΥΤΤΑΡΙΝΙΚΕΣ ΙΝΩΔΕΙΣ ΥΛΕΣ. ΧΑΡΤΙ Ή ΧΑΡΤΟΝΙ ΓΙΑ ΑΝΑΚΥΚΛΩΣΗ (ΑΠΟΡΡΙΜΜΑΤΑ ΚΑΙ ΑΠΟΚΟΜΜΑΤΑ)	41705476	20931677	0,1	-49,8



65 - ΚΑΛΥΜΜΑΤΑ ΚΕΦΑΛΗΣ ΚΑΙ ΜΕΡΗ ΑΥΤΩΝ	19451656	20784099	0,1	6,9
36 - ΠΥΡΙΤΙΔΕΣ ΚΑΙ ΕΚΡΗΚΤΙΚΕΣ ΥΛΕΣ. ΕΙΔΗ ΠΥΡΟΤΕΧΝΙΑΣ. ΣΠΙΡΤΑ. ΠΥΡΟΦΟΡΙΚΑ ΚΡΑΜΑΤΑ. ΕΥΦΛΕΚΤΕΣ ΥΛΕΣ	18145407	18342151	0,0	1,1
66 - ΟΜΠΡΕΛΕΣ ΓΙΑ ΤΗ ΒΡΟΧΗ ΚΑΙ ΤΟΝ ΗΛΙΟ, ΡΑΒΔΟΙ (ΜΠΑΣΤΟΥΝΙΑ), ΡΑΒΔΟΙ-ΚΑΘΙΣΜΑΤΑ, ΜΑΣΤΙΓΙΑ ΚΑΘΕ ΕΙΔΟΥΣ ΚΑΙ ΤΑ ΜΕΡΗ ΤΟΥΣ	19484646	18179288	0,0	-6,7
58 - ΥΦΑΣΜΑΤΑ ΕΙΔΙΚΑ. ΥΦΑΝΤΙΚΕΣ ΦΟΥΝΤΩΤΕΣ ΕΠΙΦΑΝΕΙΕΣ. ΔΑΝΤΕΛΕΣ. ΕΙΔΗ ΕΠΙΣΤΡΩΣΗΣ. ΕΙΔΗ ΤΑΙΝΙΟΠΛΕΚΤΙΚΗΣ. ΚΕΝΤΗΜΑΤΑ	14326984	14906589	0,0	4,0
81 - ΑΛΛΑ ΚΟΙΝΑ ΜΕΤΑΛΛΑ. ΚΕΡΑΜΟΜΕΤΑΛΛΟΥΡΓΙΚΕΣ ΣΥΝΘΕΣΕΙΣ. ΤΕΧΝΟΥΡΓΗΜΑΤΑ ΑΠΟ ΤΙΣ ΥΛΕΣ ΑΥΤΕΣ	26838080	14809507	0,0	-44,8
92 - ΜΟΥΣΙΚΑ ΟΡΓΑΝΑ. ΜΕΡΗ ΚΑΙ ΕΞΑΡΤΗΜΑΤΑ ΤΩΝ ΟΡΓΑΝΩΝ ΑΥΤΩΝ	14975134	14664040	0,0	-2,1
79 - ΨΕΥΔΑΡΓΥΡΟΣ ΚΑΙ ΤΕΧΝΟΥΡΓΗΜΑΤΑ ΑΠΟ ΨΕΥΔΑΡΓΥΡΟ	19274386	14551844	0,0	-24,5
37 - ΦΩΤΟΓΡΑΦΙΚΑ Ή ΚΙΝΗΜΑΤΟΓΡΑΦΙΚΑ ΠΡΟΪΟΝΤΑ	14664119	13499836	0,0	-7,9
05 - ΑΛΛΑ ΠΡΟΪΟΝΤΑ ΖΩΙΚΗΣ ΠΡΟΕΛΕΥΣΗΣ, ΠΟΥ ΔΕΝ ΚΑΤΟΝΟΜΑΖΟΝΤΑΙ ΟΥΤΕ ΠΕΡΙΛΑΜΒΑΝΟΝΤΑΙ ΑΛΛΟΥ	11143937	10674567	0,0	-4,2
67 - ΦΤΕΡΑ ΚΑΙ ΠΟΥΠΟΥΛΑ ΚΑΤΕΡΓΑΣΜΕΝΑ ΚΑΙ ΕΙΔΗ ΑΠΟ ΦΤΕΡΑ Ή ΑΠΟ ΠΟΥΠΟΥΛΑ. ΤΕΧΝΗΤΑ ΑΝΘΗ. ΤΕΧΝΟΥΡΓΗΜΑΤΑ ΑΠΟ ΤΡΙΧΕΣ ΚΕΦΑΛΗΣ ΑΝΘΡΩΠΟΥ	11581460	10610983	0,0	-8,4
13 - ΓΟΜΕΣ, ΡΗΤΙΝΕΣ ΚΑΙ ΑΛΛΟΙ ΧΥΜΟΙ ΚΑΙ ΕΚΧΥΛΙΣΜΑΤΑ ΦΥΤΙΚΑ	8407786	6952133	0,0	-17,3
46 - ΤΕΧΝΟΥΡΓΗΜΑΤΑ ΣΠΑΡΤΟΠΛΕΚΤΙΚΗΣ ΚΑΙ ΚΑΛΑΘΟΠΟΙΙΑΣ	4402488	4328951	0,0	-1,7
43 - ΓΟΥΝΟΔΕΡΜΑΤΑ ΚΑΙ ΓΟΥΝΑΡΙΚΑ. ΤΕΧΝΗΤΑ ΓΟΥΝΟΔΕΡΜΑΤΑ	4105321	4156184	0,0	1,2
45 - ΦΕΛΛΟΣ ΚΑΙ ΤΕΧΝΟΥΡΓΗΜΑΤΑ ΑΠΟ ΦΕΛΛΟ	3325877	3573041	0,0	7,4
97 - ΑΝΤΙΚΕΙΜΕΝΑ ΤΕΧΝΗΣ, ΣΥΛΛΟΓΩΝ Ή ΑΡΧΑΙΟΤΗΤΩΝ	439398	2127111	0,0	384,1
99 - ΑΛΛΑ ΠΡΟΪΟΝΤΑ	1834214	1990623	0,0	8,5
53 - ΑΛΛΕΣ ΦΥΤΙΚΕΣ ΥΦΑΝΤΙΚΕΣ ΙΝΕΣ. ΝΗΜΑΤΑ ΑΠΟ ΧΑΡΤΙ ΚΑΙ ΥΦΑΣΜΑΤΑ ΑΠΟ ΝΗΜΑΤΑ ΑΠΟ ΧΑΡΤΙ	2214368	1686568	0,0	-23,8
80 - ΚΑΣΣΙΤΕΡΟΣ ΚΑΙ ΤΕΧΝΟΥΡΓΗΜΑΤΑ ΑΠΟ ΚΑΣΣΙΤΕΡΟ	2024793	1309143	0,0	-35,3
78 - ΜΟΛΥΒΔΟΣ ΚΑΙ ΤΕΧΝΟΥΡΓΗΜΑΤΑ	849106	1261106	0,0	48,5

<b>ΑΠΟ ΜΟΛΥΒΔΟ</b>				
<b>50 - ΜΕΤΑΞΙ</b>	759954	874944	<b>0,0</b>	<b>15,1</b>
<b>14 - ΠΛΕΚΤΙΚΕΣ ΥΛΕΣ ΚΑΙ ΑΛΛΑ ΠΡΟΪΟΝΤΑ ΦΥΤΙΚΗΣ ΠΡΟΕΛΕΥΣΗΣ ΠΟΥ ΔΕΝ ΚΑΤΟΝΟΜΑΖΟΝΤΑΙ ΟΥΤΕ ΠΕΡΙΛΑΜΒΑΝΟΝΤΑΙ ΑΛΛΟΥ</b>	488035	531475	<b>0,0</b>	<b>8,9</b>